

## CONCURSO DE PROYECTOS FONDECYT POSTDOCTORADO 2015

### INSTRUCCIONES PARA POSTULAR

#### PRESENTACIÓN:

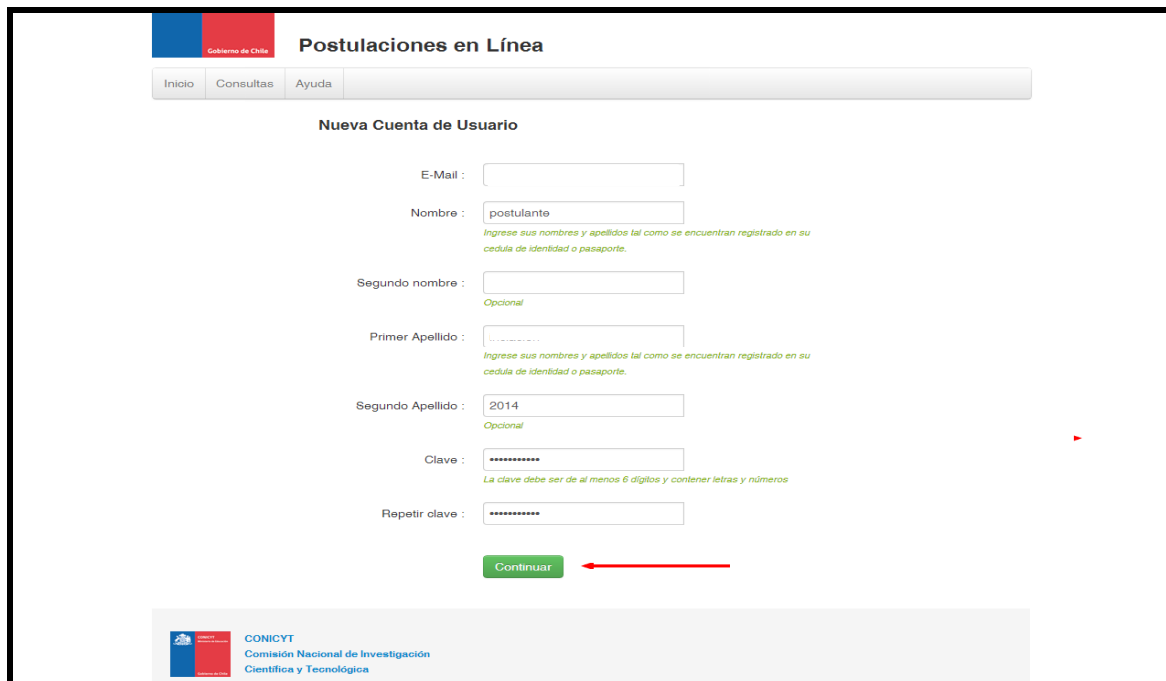
La presentación de proyectos se efectuará solo a través de la **plataforma en línea** en el sitio Web [www.conicyt.cl/fondecyt](http://www.conicyt.cl/fondecyt).

**En este Sistema de Postulación cada persona que participe en el proceso debe estar registrada en el Sistema de Autenticación: Investigador(a) Responsable, Investigador(a) Patrocinante, Recomendadores(as) y Representante Institucional**

#### 1. REGISTRO E INGRESO AL SISTEMA DE POSTULACION

- **Registro**

Para acceder al sistema **por primera vez y crear una cuenta de usuario**, debe seleccionar la opción "Registrarse en el Sistema de Postulación en Línea", ingresar los datos solicitados y luego presionar el botón "Continuar".



Postulaciones en Línea

Inicio Consultas Ayuda

**Nueva Cuenta de Usuario**

E-Mail :

Nombre :   
Ingrese sus nombres y apellidos tal como se encuentran registrado en su cédula de identidad o pasaporte.

Segundo nombre :   
Opcional

Primer Apellido :   
Ingrese sus nombres y apellidos tal como se encuentran registrado en su cédula de identidad o pasaporte.

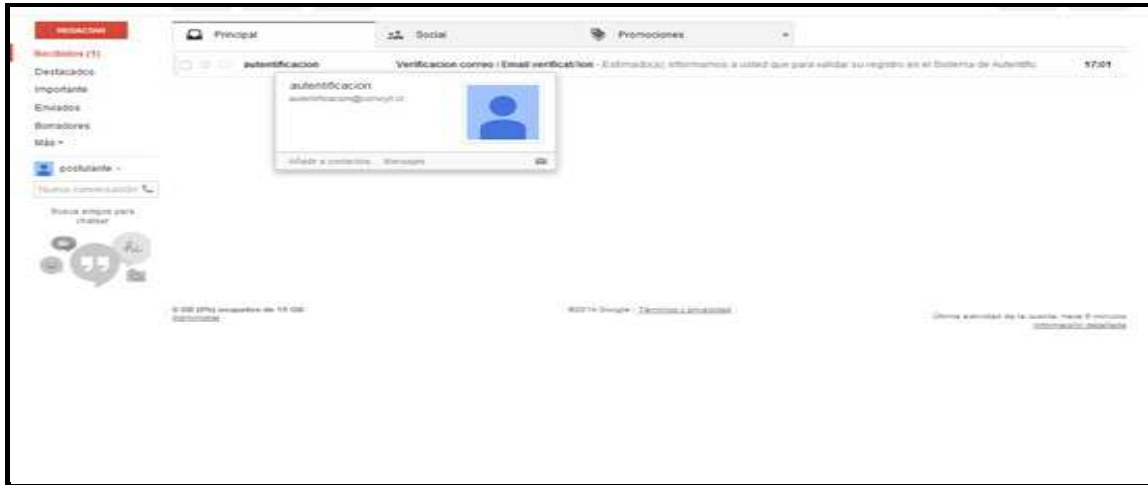
Segundo Apellido :   
Opcional

Clave :   
La clave debe ser de al menos 6 dígitos y contener letras y números

Repetir clave :

CONICYT  
Comisión Nacional de Investigación  
Científica y Tecnológica

Una vez presionado el botón "Continuar", el Sistema de Postulación enviará al correo electrónico registrado un mensaje de autenticación con un enlace para finalizar su registro.

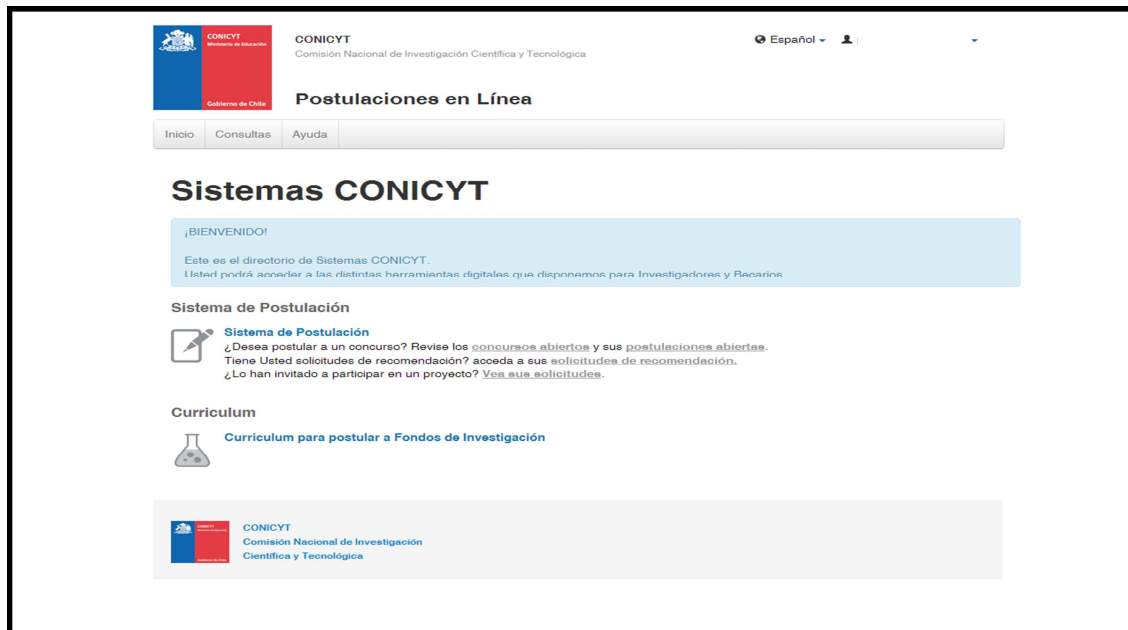


Al seleccionar en este enlace, le permitirá a usted finalizar con el proceso de registro.

- **Finalización del registro**

Para finalizar el proceso de registro, usted deberá ingresar su clave de acceso y luego proceder a su confirmación.

Completado este último paso, usted ya estará registrado con su cuenta de usuario y podrá acceder al Sistema de Postulación en Línea, donde visualizará la siguiente pantalla:



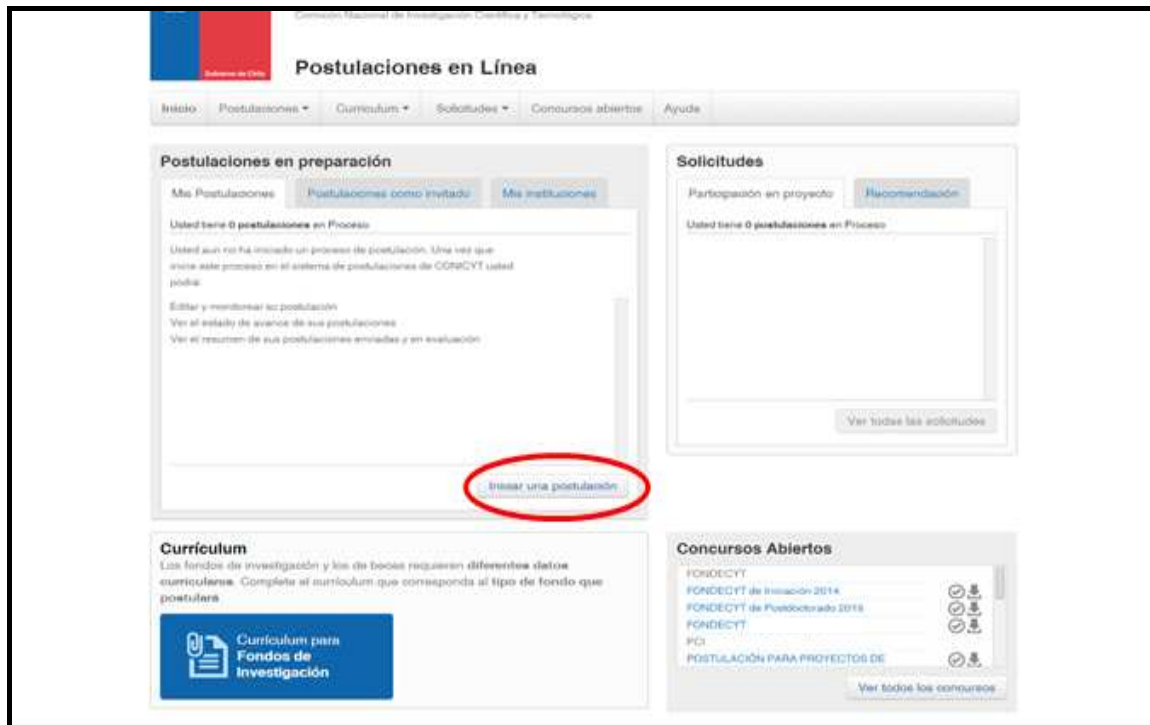
A partir de este momento, usted podrá comenzar su postulación seleccionando indistintamente las opciones **"Sistema de Postulación"** o bien **"Currículum para postular a Fondos de Investigación"**.

**NOTA:** Recordamos que para finalizar su postulación exitosamente, ambas secciones deberán ser completadas y validadas por la sección **"Revisión y Envío"**.

## 2. INICIO DE UNA POSTULACIÓN

- **Paso Previo**

Para comenzar, seleccione la opción **"Sistema de Postulación"**. Una vez realizada esta acción, usted visualizará la siguiente pantalla.

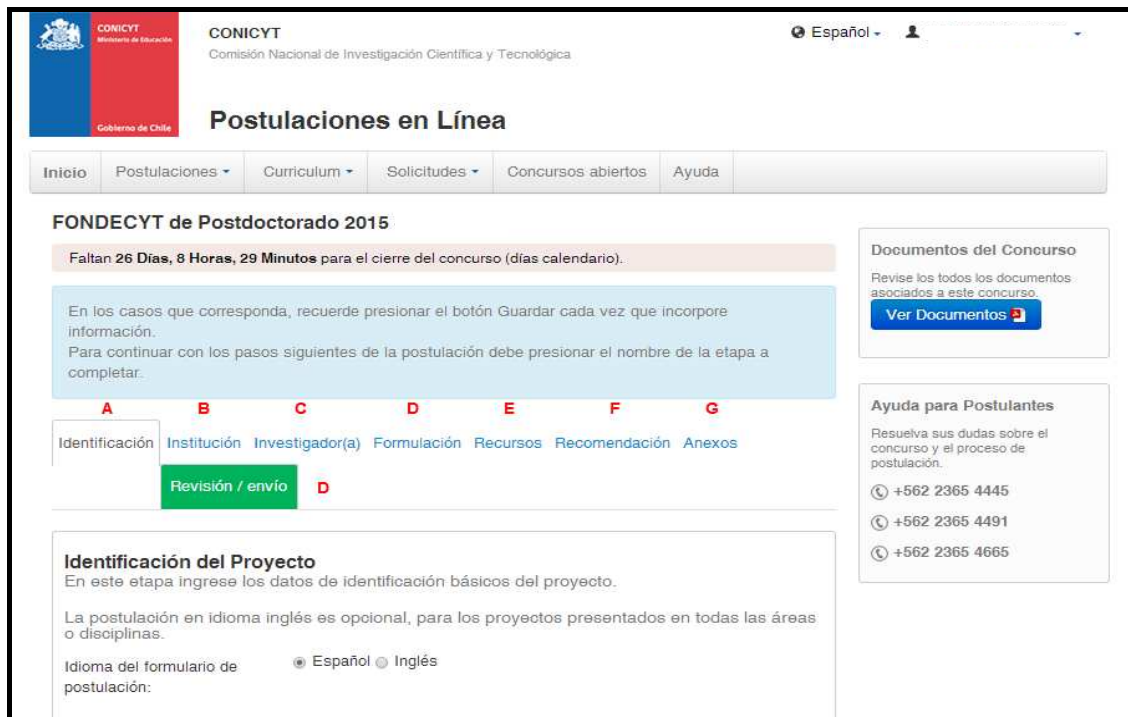


Para iniciar una postulación, presione el botón "Iniciar una postulación" (como se muestra en el círculo rojo). Esta opción, permitirá acceder a los concursos abiertos y usted deberá seleccionar la opción "FONDECYT Postdoctorado 2015".

## 3. INGRESO DE LA INFORMACIÓN EN EL SISTEMA DE POSTULACIÓN

Para ingresar y registrar la información de su postulación, usted encontrará ocho (8) etapas que clasifican la información requerida. En cada una de ellas, deberá completar la información solicitada de acuerdo a los parámetros y requisitos que le serán solicitados por el Sistema.

- A. IDENTIFICACIÓN
- B. INSTITUCIÓN
- C. INVESTIGADOR(A)
- D. FORMULACIÓN
- E. RECURSOS
- F. RECOMENDACIÓN
- G. ANEXOS
- H. REVISIÓN / ENVÍO



CONICYT  
Comisión Nacional de Investigación Científica y Tecnológica

Español

## Postulaciones en Línea

Inicio Postulaciones Curriculum Solicitudes Concursos abiertos Ayuda

### FONDECYT de Postdoctorado 2015

Faltan 26 Días, 8 Horas, 29 Minutos para el cierre del concurso (días calendario).

En los casos que corresponda, recuerde presionar el botón Guardar cada vez que incorpore información.  
Para continuar con los pasos siguientes de la postulación debe presionar el nombre de la etapa a completar.

A B C D E F G

Identificación **Institución Investigador(a) Formulación Recursos Recomendación Anexos**

Revisión / envío D

#### Identificación del Proyecto

En esta etapa ingrese los datos de identificación básicos del proyecto.

La postulación en idioma inglés es opcional, para los proyectos presentados en todas las áreas o disciplinas.

Idioma del formulario de postulación:  Español  Inglés

#### Documentos del Concurso

Revise los todos los documentos asociados a este concurso.

Ver Documentos

#### Ayuda para Postulantes

Resuelva sus dudas sobre el concurso y el proceso de postulación.

+562 2365 4445  
+562 2365 4491  
+562 2365 4665

## A. IDENTIFICACIÓN

En esta pestaña, usted deberá ingresar los datos de identificación básicos del proyecto.

**Recuerde que:** La postulación en idioma inglés es opcional, para los proyectos presentados en todas las áreas o disciplinas.

### • Identificación del Proyecto

En esta sección usted deberá ingresar la información básica para la identificación de su proyecto de investigación. Para ello, deberá completar los siguientes campos:

- **Título del proyecto:** Contará con 255 caracteres disponibles.
- **Palabras Claves:** Deberá ingresar obligatoriamente tres (3) Palabras Claves que describan el tema de investigación.
- **Duración en Años:** Deberá seleccionar entre dos (2) o tres (3) años de duración para su investigación.
- **Consejo:** Deberá seleccionar el Consejo FONDECYT al cual se adscribe –preferentemente- su propuesta.

### Identificación del proyecto

Idioma del Formulario de Postulación:  Español  Inglés

Título del proyecto:  255 caracteres disponibles

Palabras Claves:   
  
  
*Ingrese 3 términos o palabras clave que describan el tema de investigación. Tiene 100 caracteres disponibles para cada palabra clave.*

Duración en años:

Consejo:  <sup>3</sup>  
*Seleccione el Consejo FONDECYT al cual se adscribe, preferentemente, su propuesta.*

- **Disciplinas Científicas**

En esta sección, usted deberá ingresar las disciplinas científicas principal y secundaria a las cuales se adscribe su proyecto. De la misma manera, deberá seleccionar la disciplina OCDE más cercana a la línea de investigación del proyecto.

### Disciplinas científicas

Disciplina Principal:   
  
  
*Seleccione la disciplina principal.*

Grupo de Estudio:   
*El grupo de estudio debe estar relacionado con la disciplina principal.*

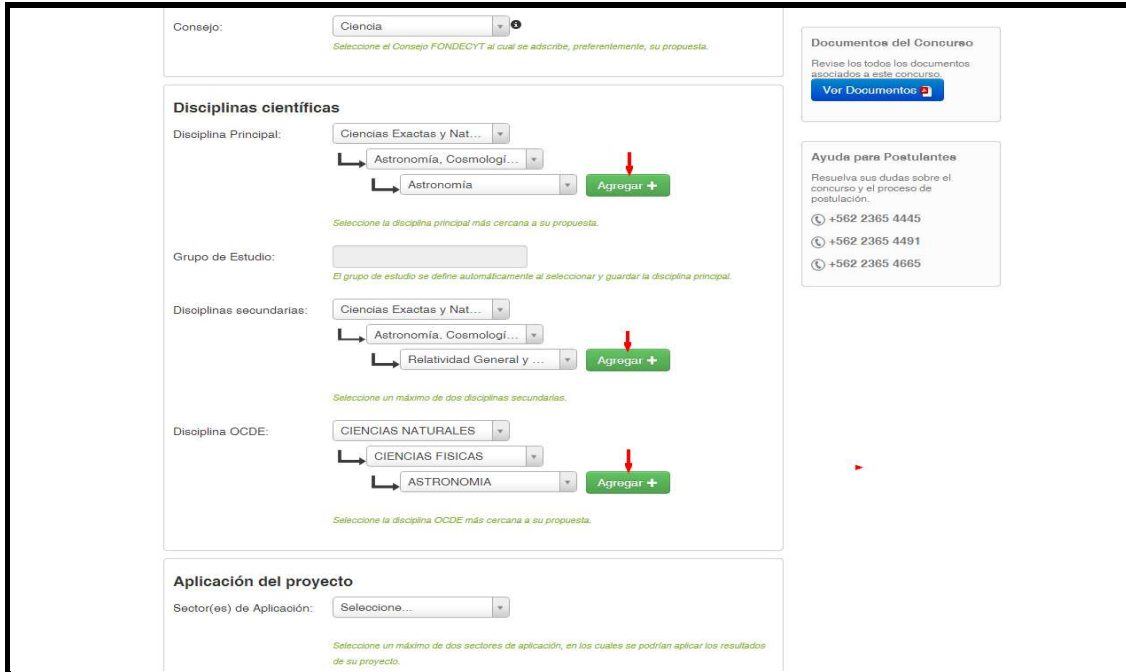
Disciplinas secundarias:   
  
*Seleccione un máximo de dos disciplinas secundarias.*

Disciplina OCDE:   
*Seleccione la disciplina OCDE más cercana a su propuesta.*

[Ver Documentos](#)

**Ayuda para Postulantes**  
Resuelva sus dudas sobre el concurso y el proceso de postulación.  
[+562 2365 4445](#)  
[+562 2365 4491](#)  
[+562 2365 4665](#)

Seleccione hasta el último nivel disponible la disciplina científica a la que se adscribe su proyecto. Luego, presione el botón "Agregar" como se muestra en la siguiente imagen.



Consejo:  Seleccione el Consejo FONDECYT al cual se adscribe, preferentemente, su propuesta.

**Disciplinas científicas**

Disciplina Principal:

Seleccione la disciplina principal más cercana a su propuesta.

Grupo de Estudio:  El grupo de estudio se define automáticamente al seleccionar y guardar la disciplina principal.

Disciplinas secundarias:

Seleccione un máximo de dos disciplinas secundarias.

Disciplina OCDE:

Seleccione la disciplina OCDE más cercana a su propuesta.

**Aplicación del proyecto**

Sector(es) de Aplicación:

Seleccione un máximo de dos sectores de aplicación, en los cuales se podrían aplicar los resultados de su proyecto.

**Documentos del Concurso**  
Revise los todos los documentos asociados a este concurso.

**Ayuda para Postulantes**  
Resuelva sus dudas sobre el concurso y el proceso de postulación.  
+562 2365 4445  
+562 2365 4491  
+562 2365 4665

Una vez seleccionadas y agregadas las disciplinas principal, secundaria y OCDE, usted deberá presionar el botón "Guardar".

La disciplina principal determinará el Grupo de Estudio al cual quedará inicialmente adscrito su proyecto.



**Disciplinas científicas**

Disciplina Principal:

Seleccione la disciplina principal más cercana a su propuesta.

Grupo de Estudio:  El grupo de estudio se define automáticamente al seleccionar y guardar la disciplina principal.

Disciplinas secundarias:

Seleccione un máximo de dos disciplinas secundarias.

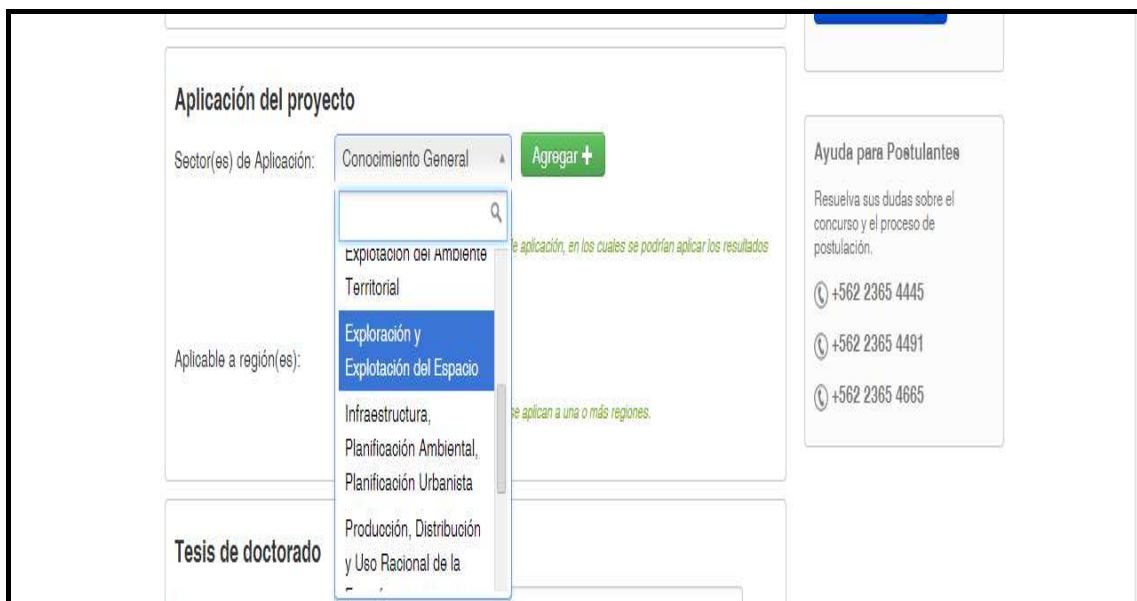
Disciplina OCDE:

Seleccione la disciplina OCDE más cercana a su propuesta.

**Ayuda para Postulantes**  
Resuelva sus dudas sobre el concurso y el proceso de postulación.  
+562 2365 4445  
+562 2365 4491  
+562 2365 4665

- **Aplicación del Proyecto**

En esta sección –y de manera similar al paso anterior- usted deberá seleccionar un máximo de dos sectores de aplicación. Se entiende por tal, el(los) sector(es) socioeconómico(s) en el(los) cual(es) son susceptibles de aplicar los resultados de la investigación. Adicionalmente, deberá indicar si los mismos son aplicables a una o más regiones del país.



**Aplicación del proyecto**

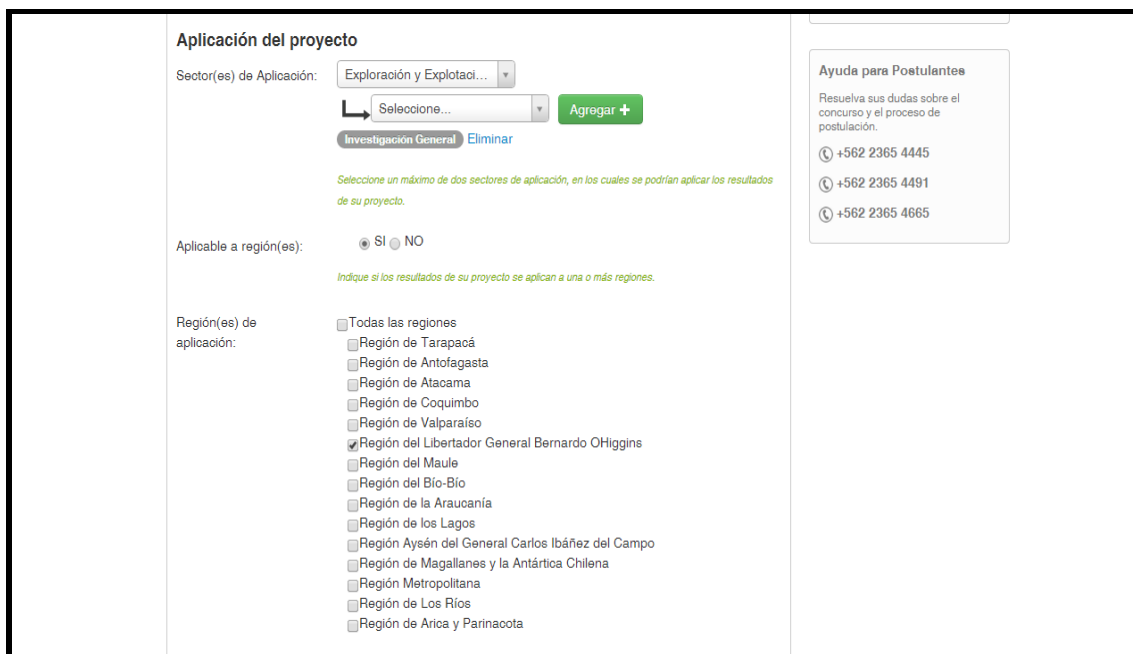
Sector(es) de Aplicación: Conocimiento General Agregar +

Aplicable a región(es):

Tesis de doctorado

*Resuelva sus dudas sobre el concurso y el proceso de postulación.*

+562 2365 4445  
+562 2365 4491  
+562 2365 4665



**Aplicación del proyecto**

Sector(es) de Aplicación: Exploración y Explotaci... Agregar +

Seleccione... Agregar +

Investigación General Eliminar

*Seleccione un máximo de dos sectores de aplicación, en los cuales se podrían aplicar los resultados de su proyecto.*

Aplicable a región(es):  SI  NO

*Indique si los resultados de su proyecto se aplican a una o más regiones.*

Región(es) de aplicación:

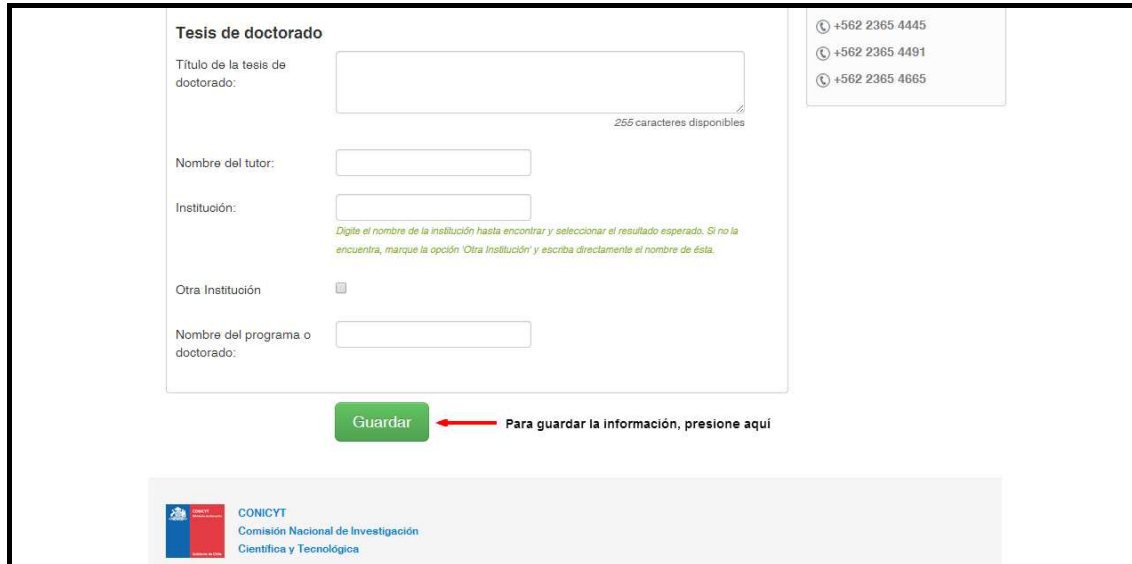
- Todas las regiones
- Región de Tarapacá
- Región de Antofagasta
- Región de Atacama
- Región de Coquimbo
- Región de Valparaíso
- Región del Libertador General Bernardo O'Higgins
- Región del Maule
- Región del Bío-Bío
- Región de la Araucanía
- Región de los Lagos
- Región Aysén del General Carlos Ibáñez del Campo
- Región de Magallanes y la Antártica Chilena
- Región Metropolitana
- Región de Los Ríos
- Región de Arica y Parinacota

*Resuelva sus dudas sobre el concurso y el proceso de postulación.*

+562 2365 4445  
+562 2365 4491  
+562 2365 4665

- **Tesis de doctorado**

A continuación, usted deberá ingresar los datos referidos a su Tesis de Doctorado.



**Tesis de doctorado**

Título de la tesis de doctorado:  255 caracteres disponibles

Nombre del tutor:

Institución:   
Digite el nombre de la institución hasta encontrar y seleccionar el resultado esperado. Si no la encuentra, marque la opción 'Otra institución' y escriba directamente el nombre de ésta.

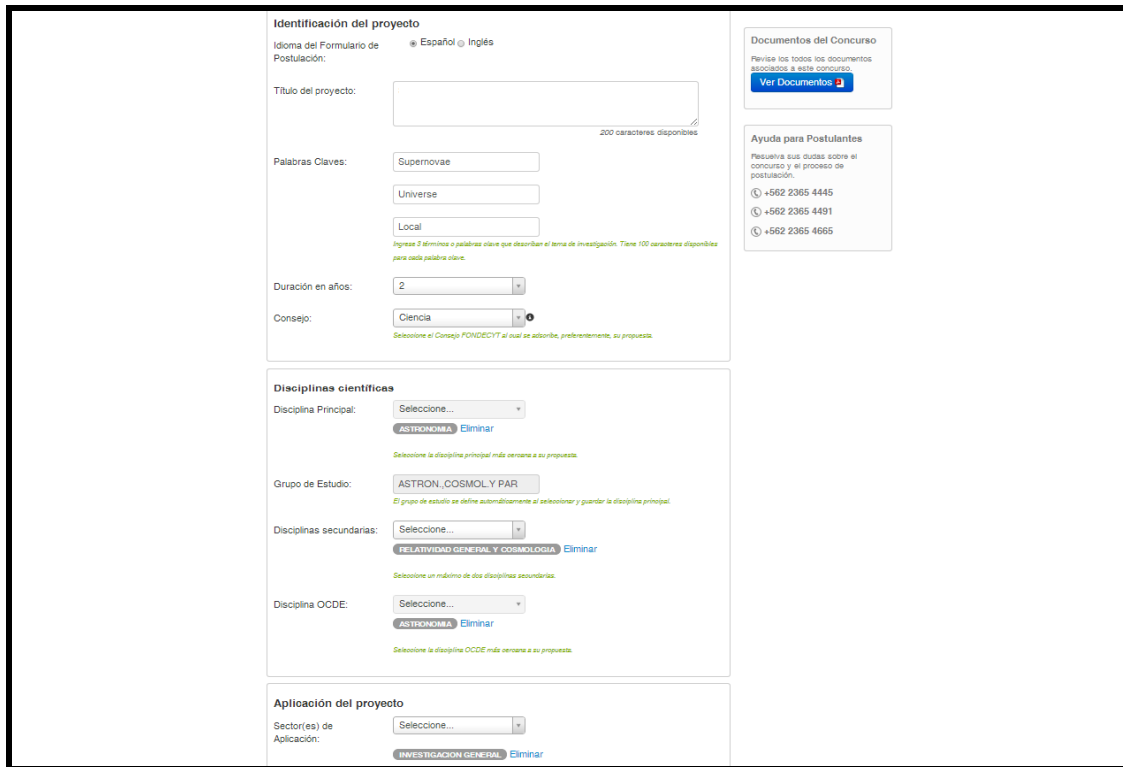
Otra Institución

Nombre del programa o doctorado:

**Guardar** ← Para guardar la información, presione aquí

CONICYT  
Comisión Nacional de Investigación Científica y Tecnológica

Una vez completados estos cuatro pasos, presione el botón "Guardar". El Sistema de Postulación almacenará la totalidad de la información ingresada.



**Identificación del proyecto**

Idioma del Formulario de Postulación:  Español  Inglés

Título del proyecto:  200 caracteres disponibles

Palabras Claves:  Supernovae  
 Universe  
 Local  
Ingresa 3 palabras o palabras clave que describan el tema de investigación. Tiene 100 caracteres disponibles para cada palabra clave.

Duración en años:

Consejo:   
Seleccione el Consejo FONDECYT al cual se adscribe, preferentemente, su propuesta.

**Disciplinas científicas**

Disciplina Principal:  Eliminar  
Seleccione la disciplina principal más cercana a su propuesta.

Grupo de Estudio:   
El grupo de estudio se define automáticamente al seleccionar y guardar la disciplina principal.

Disciplinas secundarias:  Eliminar  
Seleccione un máximo de dos disciplinas secundarias.

Disciplina OCDE:  Eliminar  
Seleccione la disciplina OCDE más cercana a su propuesta.

**Aplicación del proyecto**

Sector(es) de Aplicación:  Eliminar

Documentos del Concurso  
Revise los todos los documentos asociados a este concurso.  
[Ver Documentos](#)

Ayuda para Postulantes  
Resuelva sus dudas sobre el concurso y el proceso de postulación.  
+562 2365 4445  
+562 2365 4491  
+562 2365 4665

Con esta acción, finaliza la etapa Identificación del Proyecto.



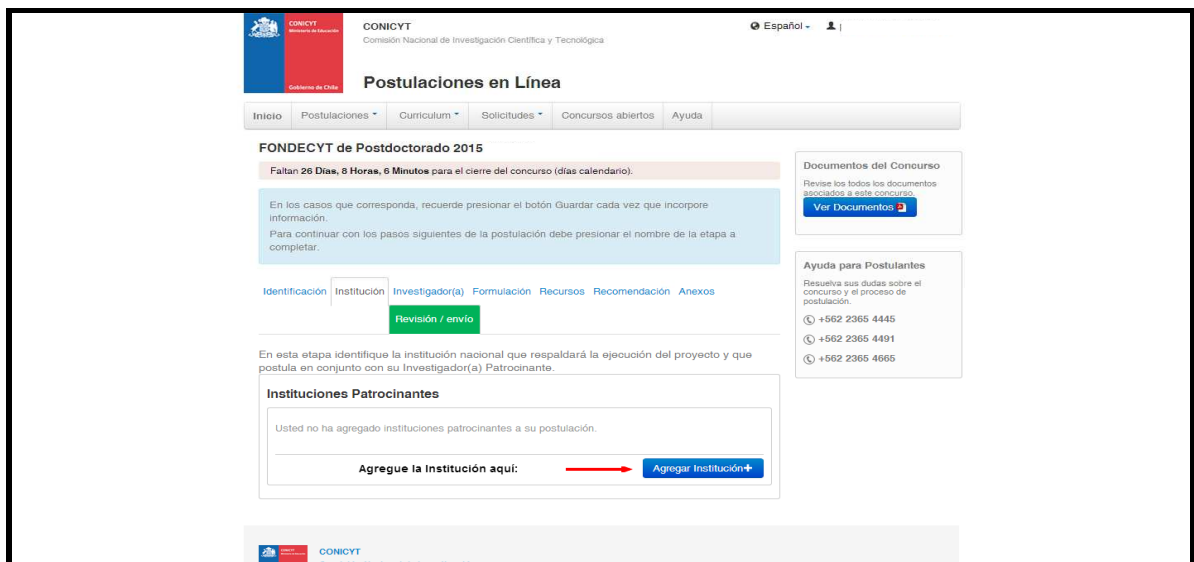
## B. INSTITUCIÓN

En la pestaña "Institución", usted deberá ingresar los datos correspondientes a la institución nacional que respaldará la ejecución del proyecto y que postula en conjunto con su Investigador(a) Patrocinante.

Al patrocinar su proyecto, ésta asume los compromisos señalados en las bases, así como los derechos y obligaciones que establezca el respectivo Convenio de Financiamiento. Además de ello, la Institución Patrocinante se compromete a proporcionar las condiciones, infraestructura y equipos necesarios para el adecuado desarrollo de la propuesta, durante todo el período de su ejecución.

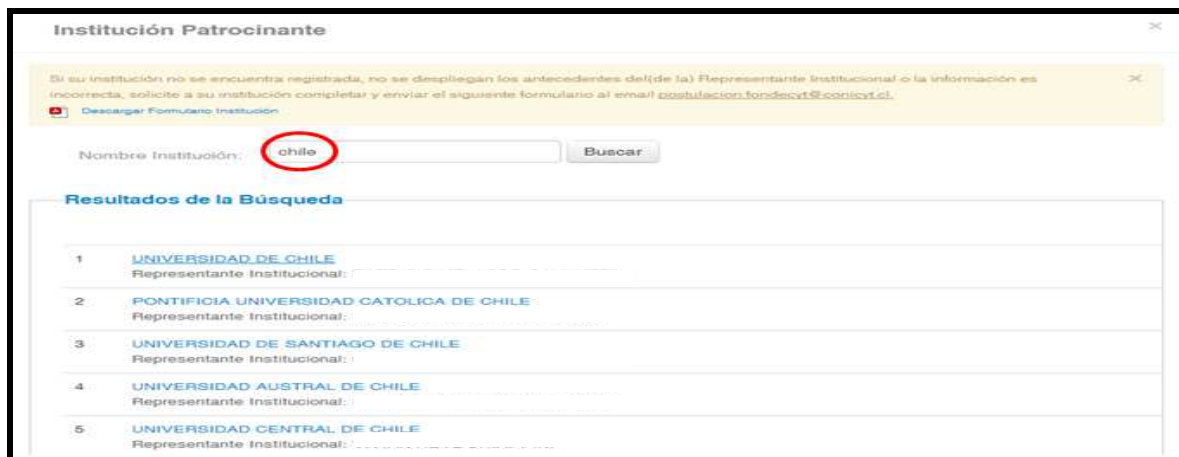
### Institución Patrocinante:

En el Sistema en Línea debe presionar el botón "Agregar Institución", que abrirá una ventana emergente para el registro de los datos como se muestra en la siguiente imagen:



The screenshot shows the 'Postulaciones en Línea' interface for the 'FONDECYT de Postdoctorado 2015'. The 'Institución' step is active, with a 'Revisión / envío' button. Below the step navigation, there is a section for 'Instituciones Patrocinantes' with a text input field and an 'Agregar Institución+' button. A red arrow points to this button. The interface also includes a navigation menu, a countdown timer, and contact information for applicants.

Para agregar la Institución Patrocinante, deberá ingresar su nombre o parte de él. El Sistema entregará las coincidencias en "Resultados de la Búsqueda".



The screenshot shows a search results window titled 'Institución Patrocinante'. The search input field contains 'chile' and is circled in red. The results list five institutions:

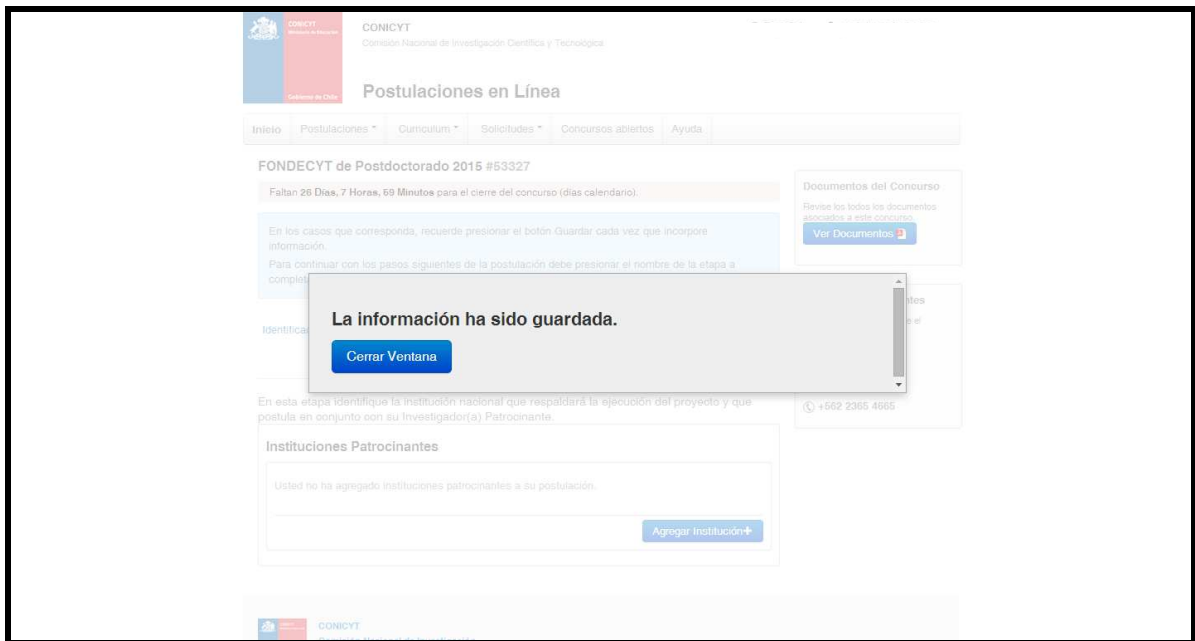
- UNIVERSIDAD DE CHILE
- PONTIFICIA UNIVERSIDAD CATOLICA DE CHILE
- UNIVERSIDAD DE SANTIAGO DE CHILE
- UNIVERSIDAD AUSTRAL DE CHILE
- UNIVERSIDAD CENTRAL DE CHILE

Each result includes a link to the institution's page and a field for 'Representante Institucional:'.

Al seleccionar la institución deseada, aparecerá la siguiente información en un cuadro desplegable: a) Nombre Institución, b) Dirección, c) Representante Institucional, d) Email, además de un selector para que elija la Facultad/Departamento/Laboratorio u otro deseado.

Si la institución no se encuentra registrada o los datos del representante institucional son incorrectos, debe descargar y enviar el Formulario de Institución con la información correcta al mail [postulacion.fondecyt@conicyt.cl](mailto:postulacion.fondecyt@conicyt.cl)

**Considere que el Sistema obliga a ingresar este registro de Institución Patrocinante para asociar Investigadores (C: Etapa Investigadores) y Recursos (E: Etapa Recursos).**



### C. INVESTIGADOR

En esta etapa se debe identificar tanto al(a la) Investigador(a) Responsable como al(a la) Investigador(a) Patrocinante del Proyecto.

- **Investigador(a) Responsable**

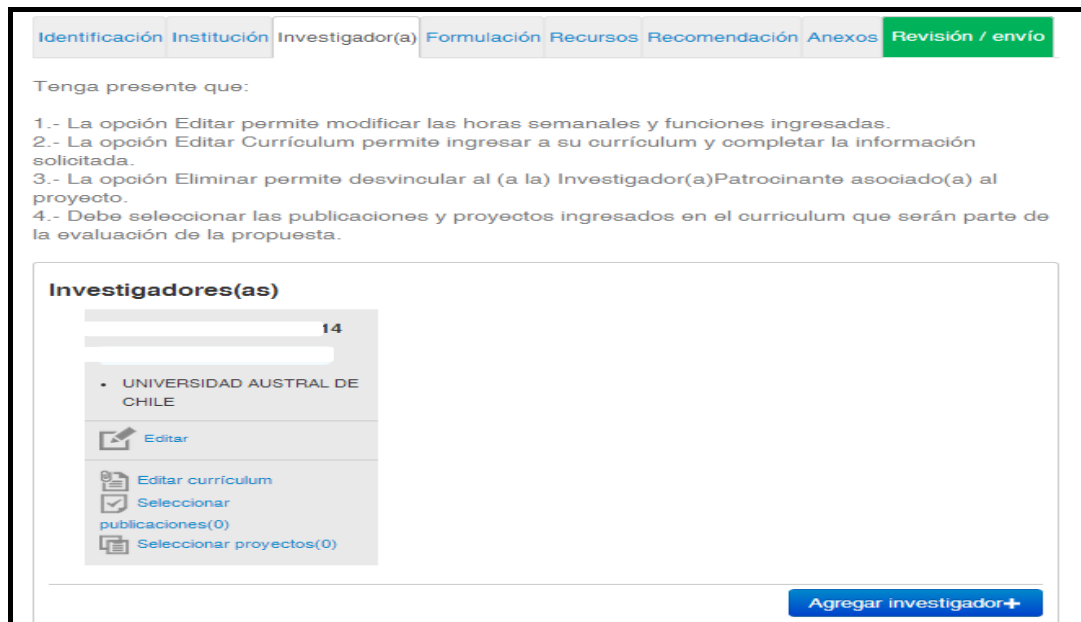
Es quien presenta el proyecto asumiendo su dirección, compromisos y obligaciones que exige su ejecución. Debe postular con el patrocinio de sólo una institución y debe comprometer dedicación exclusiva al desarrollo de la propuesta, la que deberá cumplir en la Unidad Ejecutora.

Deberá tener dedicación exclusiva al trabajo de investigación. No obstante, su ejecución es compatible con otras actividades académicas, de investigación y/o extensión remuneradas que impliquen una dedicación horaria de hasta 6 horas semanales en la Institución Patrocinante.

Una vez guardada esta información, usted podrá agregar o editar la información de su currículum presionando la opción "Editar Currículum".

Una vez que usted complete su currículum, podrá seleccionar las publicaciones y/o proyectos requeridos para su postulación.

- Seleccionar publicaciones: El sistema presentará artículos científicos, Capítulos de Libro y Libros informados entre **2009 y 2014**. Para mujeres con hijos en el período 2009-2014 se informarán publicaciones a partir del año 2007. Sólo es posible seleccionar un máximo de 10 publicaciones en total.
- Seleccionar proyectos: El sistema presentará Proyectos financiados por FONDECYT/CONICYT de los últimos 10 años y Proyectos financiados por otras Fuentes Internacionales y/o Nacionales de los últimos 5 años)



Identificación Institución Investigador(a) Formulación Recursos Recomendación Anexos **Revisión / envío**

Tenga presente que:

- 1.- La opción Editar permite modificar las horas semanales y funciones ingresadas.
- 2.- La opción Editar Currículum permite ingresar a su currículum y completar la información solicitada.
- 3.- La opción Eliminar permite desvincular al (a la) Investigador(a) Patrocinante asociado(a) al proyecto.
- 4.- Debe seleccionar las publicaciones y proyectos ingresados en el currículum que serán parte de la evaluación de la propuesta.

**Investigadores(as)**

14

UNIVERSIDAD AUSTRAL DE CHILE

Editar

Editar currículum

Seleccionar publicaciones(0)

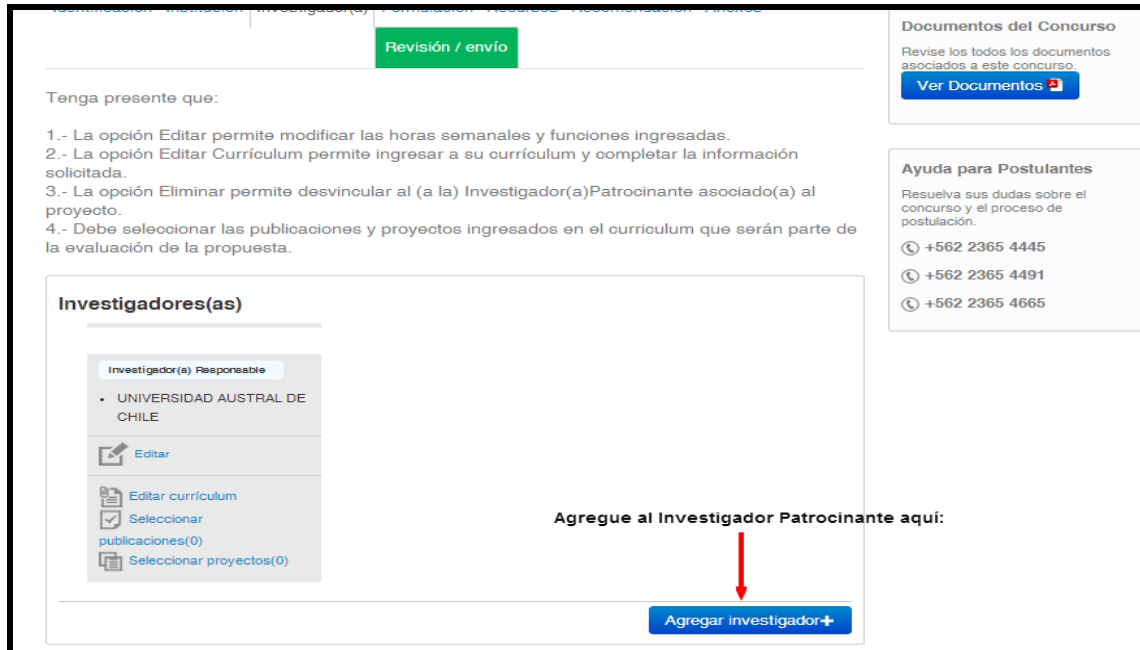
Seleccionar proyectos(0)

Agregar investigador+

- **Investigador(a) Patrocinante:** Es quién tendrá la responsabilidad de supervisar directamente la ejecución académica del proyecto, y deberá contar con al menos media jornada laboral en la Institución Patrocinante de la propuesta (mínimo 22 horas semanales)

El(La) Investigador(a) Patrocinante deberá encontrarse registrado(a) previamente en el Sistema de Postulación en Línea.

Para agregar al(a la) Investigador(a) Patrocinante de su proyecto, usted visualizará la siguiente pantalla:



Revisión / envío

Tenga presente que:

- 1.- La opción Editar permite modificar las horas semanales y funciones ingresadas.
- 2.- La opción Editar Currículum permite ingresar a su currículum y completar la información solicitada.
- 3.- La opción Eliminar permite desvincular al (a la) Investigador(a) Patrocinante asociado(a) al proyecto.
- 4.- Debe seleccionar las publicaciones y proyectos ingresados en el currículum que serán parte de la evaluación de la propuesta.

**Investigadores(as)**

Investigador(a) Responsable

- UNIVERSIDAD AUSTRAL DE CHILE

Editar

Editar currículum

Seleccionar publicaciones(0)

Seleccionar proyectos(0)

Agregue al Investigador Patrocinante aquí:

Agregar investigador+

Documentos del Concurso

Revise los todos los documentos asociados a este concurso.

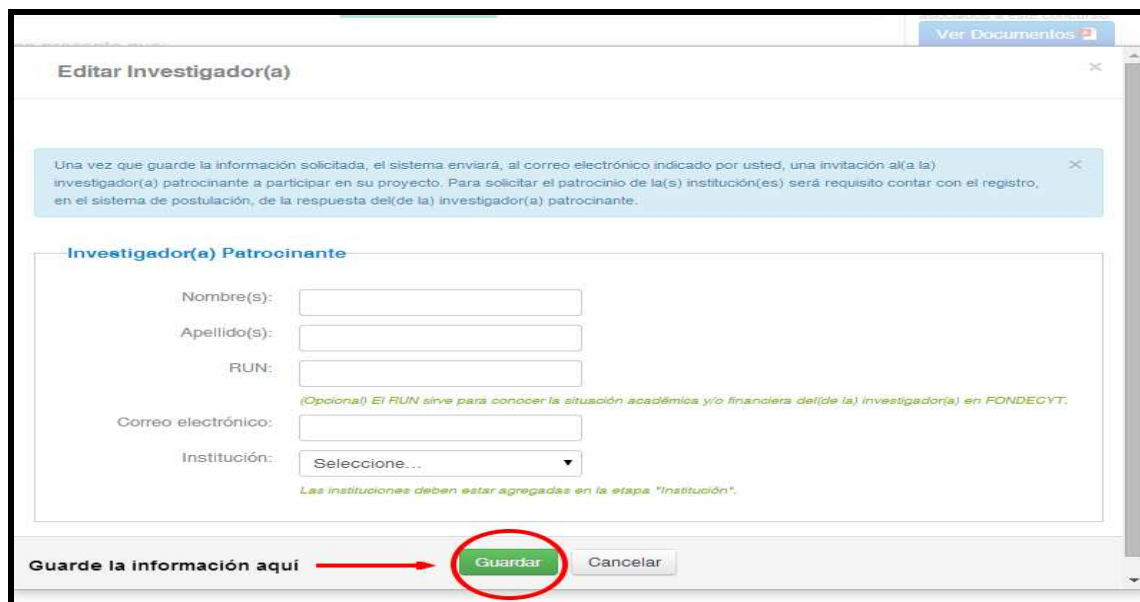
Ver Documentos

Ayuda para Postulantes

Resuelva sus dudas sobre el concurso y el proceso de postulación.

- +562 2365 4445
- +562 2365 4491
- +562 2365 4665

Una vez ingresada la información, presione el botón "Guardar". Sugerimos registrar el correo electrónico que utilice con mayor frecuencia el(la) Investigador(a) Patrocinante.



Ver Documentos

Editar Investigador(a)

Una vez que guarde la información solicitada, el sistema enviará, al correo electrónico indicado por usted, una invitación al(a la) investigador(a) patrocinante a participar en su proyecto. Para solicitar el patrocinio de la(s) institución(es) será requisito contar con el registro, en el sistema de postulación, de la respuesta del(de la) investigador(a) patrocinante.

**Investigador(a) Patrocinante**

Nombre(s):

Apellido(s):

RUN:

(Opcional) El RUN sirve para conocer la situación académica y/o financiera del(de la) investigador(a) en FONDECYT.

Correo electrónico:

Institución:

Las instituciones deben estar agregadas en la etapa "Institución".

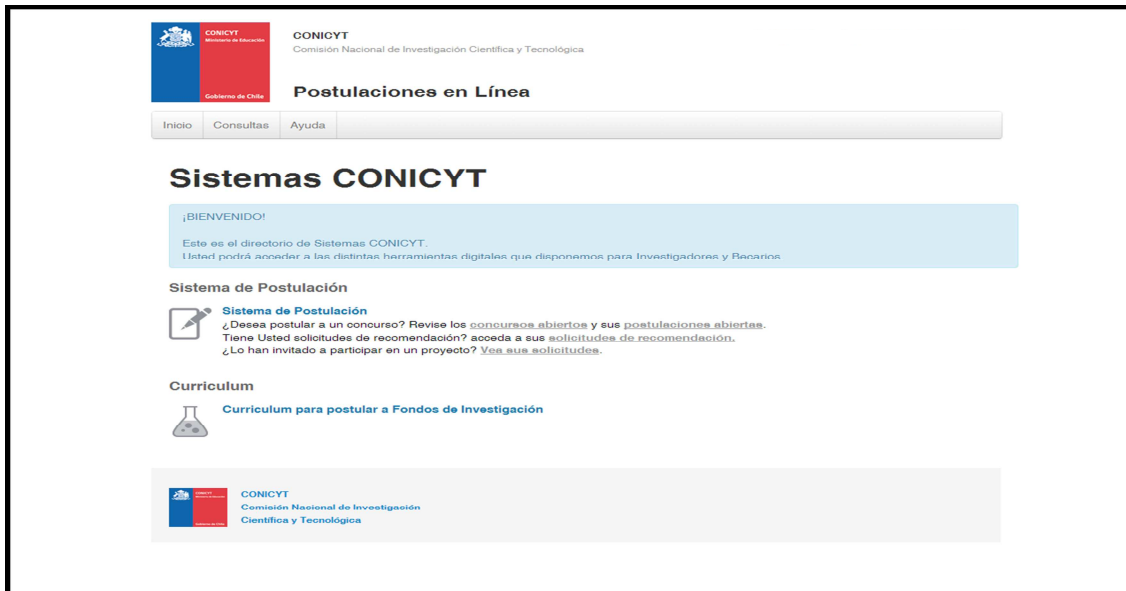
Guarde la información aquí → **Guardar** Cancelar

Guardada la información, el Sistema enviará al correo electrónico registrado, una invitación al(a la) Investigador(a) Patrocinante a participar en su proyecto.

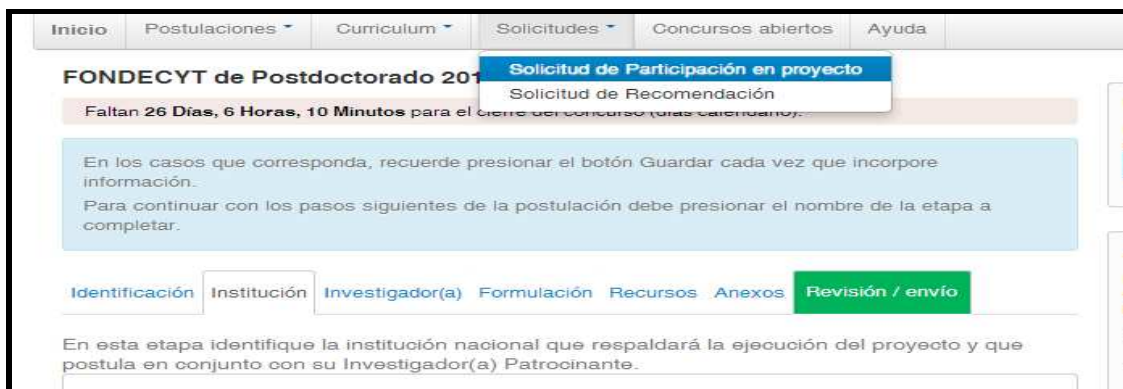
- **PARA ACEPTAR UNA SOLICITUD DE PATROCINIO**

El(La) Investigador(a) Patrocinante deberá estar registrado en el Sistema de Postulación.

Al ingresar con su cuenta de usuario, el Investigador Patrocinante se encontrará con la siguiente pantalla, donde deberá seleccionar la opción "Sistema de Postulación"



Una vez allí, seleccione la opción "Solicitud de participación en proyecto" como se muestra en la siguiente figura:

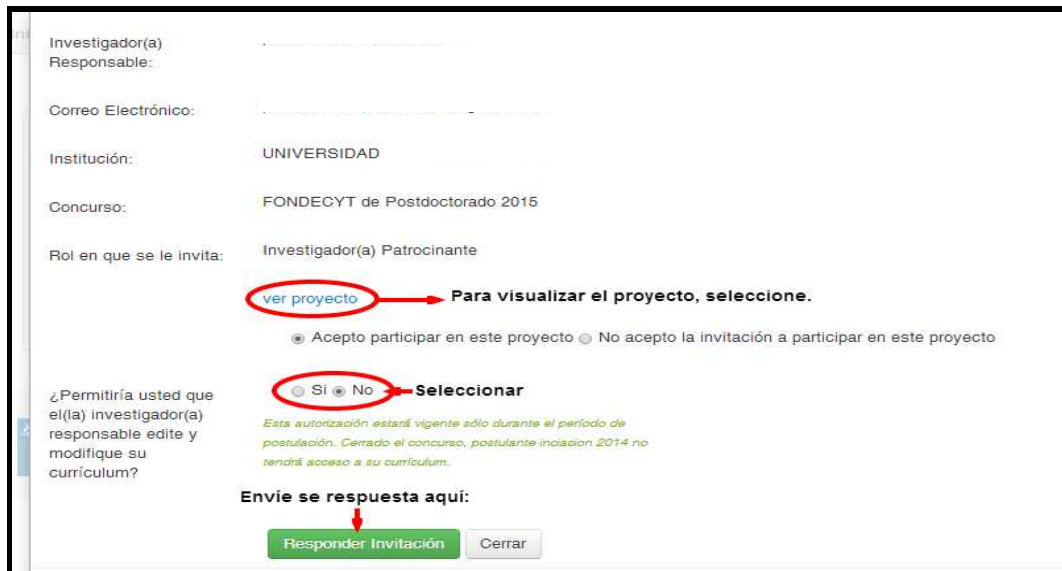


Una vez seleccionada esta opción, podrá ver las diferentes solicitudes asociadas a su persona:



Para enviar su respuesta, complete la información que le solicita el Sistema de Postulación presionando el botón "Responder Invitación".

En esta sección, el(la) Investigador(a) Patrocinante podrá permitir que el(la) Investigador(a) Responsable edite y modifique su currículum, sólo en el período en que el concurso se encuentre abierto.



**NOTA:** Si el(la) Investigador(a) Patrocinante ya se encuentra registrado en el Sistema, deberá ingresar al segundo link que aparece en el correo de invitación. De esta manera, podrá acceder directamente a la pantalla de respuesta señalada anteriormente, sin pasar por los pasos anteriores.

## D. FORMULACIÓN Y OBJETO DE ESTUDIO

### a) Sección Propuesta

En esta sección, usted deberá completar la siguiente información:

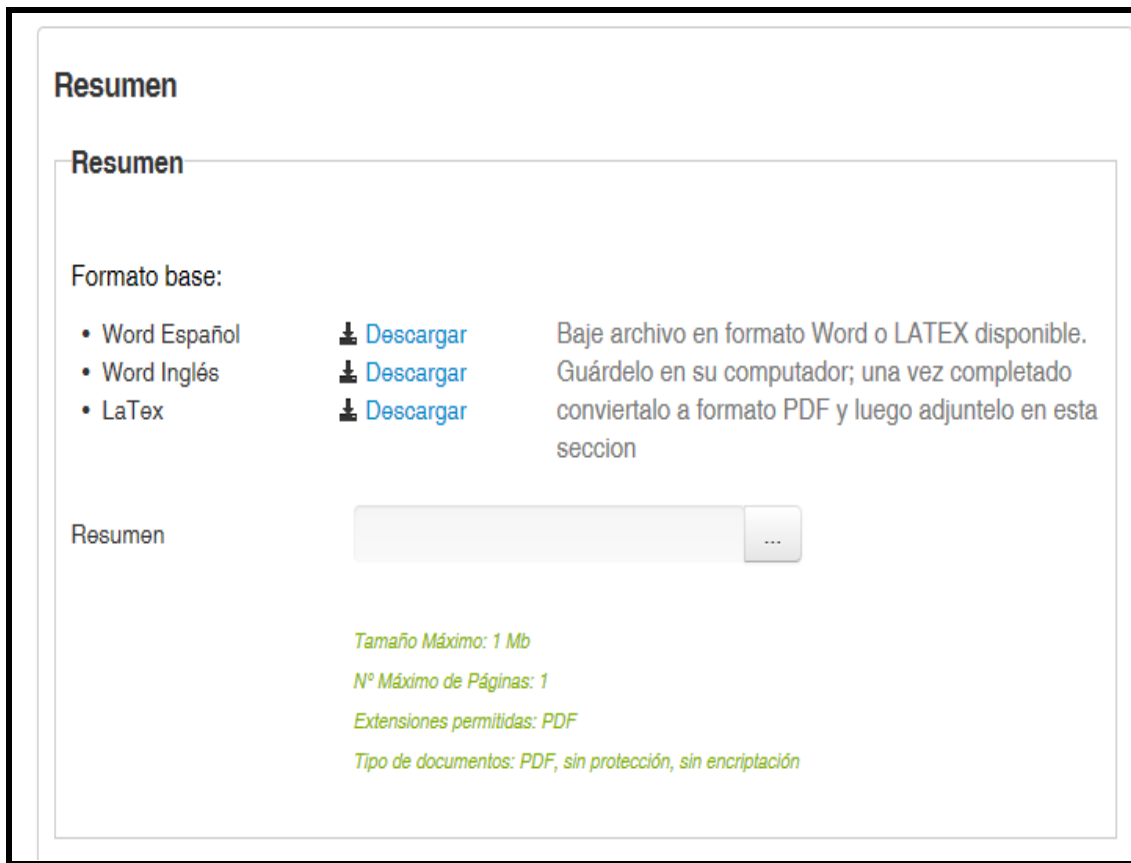
- Resumen
- Formulación
- Otros antecedentes
- Documento de Pronunciamiento del (de la) Investigador(a) Patrocinante

**Recuerde elaborar los archivos de acuerdo a los formatos e instrucciones entregadas por el Sistema de Postulación. Se recomienda mantener el formato tamaño carta, fuente Verdana tamaño 10 y extensión sugerida para cada sección.**

- **Resumen**

En este archivo describa los principales puntos que abordará su proyecto: objetivos, metodología y resultados esperados. Considere que una buena redacción facilitará la comprensión y evaluación del proyecto.

**El Sistema de Postulación en Línea presenta esta sección de la siguiente manera:**



The screenshot shows a web interface for submitting a 'Resumen' (Summary). The page has a title 'Resumen' and a sub-section 'Resumen'. Under 'Formato base:', there are three options: 'Word Español', 'Word Inglés', and 'LaTeX', each with a 'Descargar' (Download) button. To the right of these buttons, there is a text instruction: 'Baje archivo en formato Word o LATEX disponible. Guárdelo en su computador; una vez completado conviértalo a formato PDF y luego adjuntelo en esta seccion'. Below this, there is a text input field labeled 'Resumen' with a file upload button (three dots). At the bottom, there are four lines of green text providing submission details: 'Tamaño Máximo: 1 Mb', 'Nº Máximo de Páginas: 1', 'Extensiones permitidas: PDF', and 'Tipo de documentos: PDF, sin protección, sin encriptación'.



## Comisión Nacional de Investigación Científica y Tecnológica – CONICYT

### • **Formulación**

Este archivo deberá contener un máximo de 10 páginas. Para una adecuada evaluación de los méritos de su propuesta, este documento deberá contemplar los siguientes aspectos:

#### a) Formulación de la propuesta:

Esta sección deberá contener la exposición general del problema, precisar los aspectos nuevos u otros a desarrollar, señalando los enfoques actualmente en uso en el tema de investigación, así como los fundamentos teóricos y análisis bibliográfico que lo avalan.

En la postulación, **todo texto, párrafos o frases textuales provenientes de una referencia bibliográfica** –ya sea de otros autores(as) como propias- deberá estar debidamente identificada tanto en el texto como en el listado de referencias.

Formulación de la propuesta, Referencias Bibliográficas, Plan de Trabajo, Trabajo adelantado (si corresponde) y Recursos Disponibles.

#### b) Hipótesis:

Explicite la(s) hipótesis de trabajo o pregunta(s) que orientará(n) la investigación. La formulación de esta(s) debe estar relacionada directamente con la fundamentación teórico-conceptual contenida en el proyecto.

#### c) Objetivos generales y específicos, Metodología y Plan de Trabajo:

- Especifique los objetivos generales y específicos con los cuales espera validar la(s) hipótesis propuesta(s)
- Definir los métodos que planea utilizar para llevar a cabo la investigación
- Fundamentar su elección para abordar cada uno de los objetivos propuestos, actividades y plan de trabajo para cada año de ejecución.

Tenga presente que una presentación demasiado extensa o la omisión de cualquiera de los aspectos mencionados dificulta la evaluación de la propuesta.

#### d) Trabajo adelantado:

Resumir –si corresponde- los principales resultados de sus trabajos anteriores sobre el tema a investigar.

#### e) Recursos Disponibles:

Señalar los medios y recursos con los que cuenta la Institución Patrocinante para realizar el proyecto.



**El Sistema de Postulación en Línea presenta esta sección de la siguiente manera:**

### Formulación

Formato base:

- Word Español [Descargar](#)
- Word Inglés [Descargar](#)
- LaTex [Descargar](#)

Baje archivo en formato Word o LATEX disponible. Guárdelo en su computador; una vez completado conviértalo a formato PDF y luego adjuntelo en esta sección

Formulación

*Tamaño Máximo: 8 Mb*  
*Nº Máximo de Páginas: 10*  
*Extensiones permitidas: PDF*  
*Tipo de documentos: PDF, sin protección, sin encriptación*

- **Otros antecedentes**

Incluya en este archivo la siguiente información:

- Resumen de Tesis Doctoral
- Justificación del(de la) Investigador(a) Patrocinante

Recuerde que la extensión para este archivo es de una página

**El Sistema de Postulación en Línea presenta esta sección de la siguiente manera:**

### Otros antecedentes

Formato base:

- MS-Word-Español [Descargar](#)
- MS-Word-Ingles [Descargar](#)
- LaTex [Descargar](#)

Baje archivo en formato Word o LATEX disponible. Guárdelo en su computador; una vez completado conviértalo a formato PDF y luego adjuntelo en esta sección

Otros antecedentes

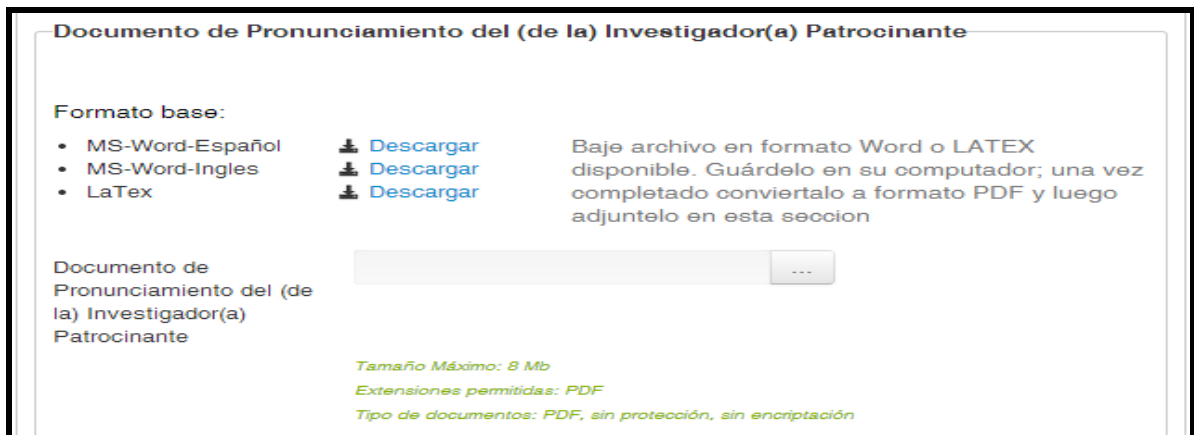
*Tamaño Máximo: 8 Mb*  
*Extensiones permitidas: PDF*  
*Tipo de documentos: PDF, sin protección, sin encriptación*

- **Documento de Pronunciamiento del (de la) Investigador(a) Patrocinante**

En esta sección, el Investigador Patrocinante deberá explicitar su rol en este proyecto, el beneficio de la incorporación del Investigador Responsable a su línea o grupo de trabajo, y la relación de esta propuesta con otros proyectos en ejecución (si corresponde).

Recuerde que la extensión para este archivo es de una página.

**El Sistema de Postulación en Línea presenta esta sección de la siguiente manera:**



Documento de Pronunciamiento del (de la) Investigador(a) Patrocinante

Formato base:

- MS-Word-Español [Descargar](#)
- MS-Word-Inglés [Descargar](#)
- LaTeX [Descargar](#)

Baje archivo en formato Word o LATEX disponible. Guárdelo en su computador; una vez completado conviértalo a formato PDF y luego adjuntelo en esta sección


Documento de Pronunciamiento del (de la) Investigador(a) Patrocinante

Tamaño Máximo: 8 Mb  
Extensiones permitidas: PDF  
Tipo de documentos: PDF, sin protección, sin encriptación

### Información Adicional Proceso para adjuntar un archivo en las tres secciones anteriores

a) Para adjuntar el archivo al Sistema de Postulación, siga las siguientes instrucciones:

Presione el botón  para iniciar el proceso de adjuntar el archivo.



Formato base:

- Word Español [Descargar](#)
- Word Inglés [Descargar](#)
- LaTeX [Descargar](#)

Baje archivo en formato Word o LATEX disponible. Guárdelo en su computador; una vez completado conviértalo a formato PDF y luego adjuntelo en esta sección

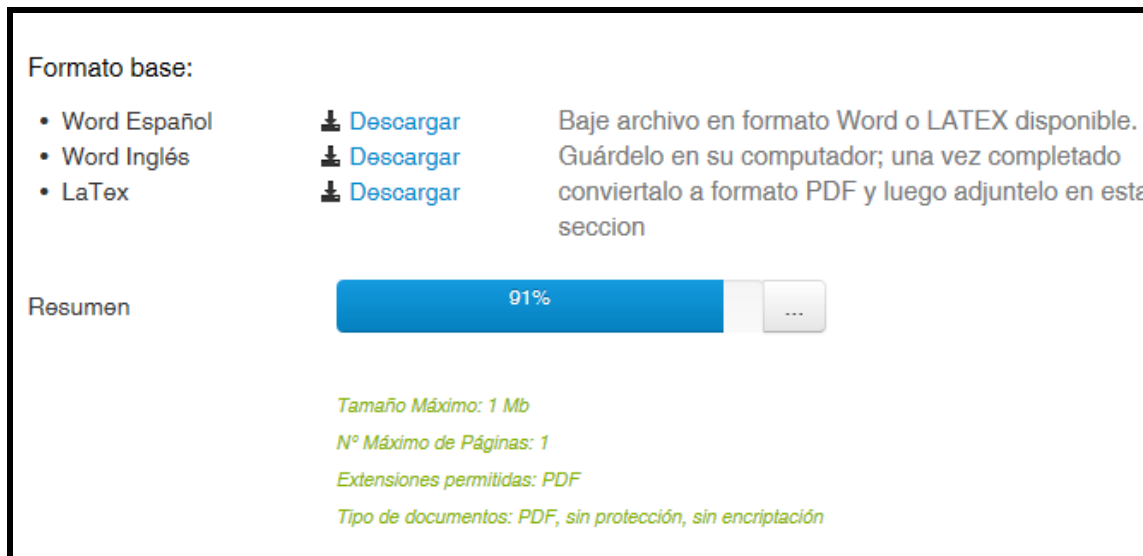
Resumen

Tamaño Máximo: 1 Mb  
Nº Máximo de Páginas: 1  
Extensiones permitidas: PDF  
Tipo de documentos: PDF, sin protección, sin encriptación


Se abrirá una ventana que permitirá arrastrar el archivo o bien seleccionarlo desde su computador.



Al cargar el archivo, el Sistema mostrará la barra con el porcentaje de avance del proceso.



Una vez que el Sistema complete el 100% del proceso, el nombre de su archivo se visualizará de la siguiente forma, activándose las opciones "Descargar" o "Eliminar" el archivo.



## b) Sección Objeto de Estudio:

En esta sección usted debe marcar el/los objetos de estudio que más se adecúen a los objetivos y metodologías de su investigación.

Si su propuesta de investigación considera estudios en/con personas, animales, muestras biológicas, material que represente riesgo en bioseguridad, sitios arqueológicos, material paleontológico, especies protegidas, áreas silvestres protegidas, internación de especies, archivos y/o bases de datos que contengan información sensible, debe declararlo en esta sección, o marcar la casilla "Ninguna de las áreas aplica a mi proyecto". En caso de elegir esta última opción, debe fundamentar su respuesta.

**NOTA:** Sólo deberán presentar las certificaciones/autorizaciones aprobatorias quienes adjudiquen propuestas en este Concurso.

**El Sistema de Postulación en Línea presenta esta sección de la siguiente manera:**



Propuesta **Objetos/Sujetos de estudio**

Marque el(los) objetos/sujetos de estudio que más se adecúe(n) a los objetivos y metodologías de su investigación, seleccione "ver descripción" para conocer los requisitos de certificaciones o autorizaciones. Recuerde que las certificaciones, si son aplicables, deberán ser presentadas sólo por aquellos proyectos adjudicados en este concurso.

**Objetos/Sujetos de estudio**

- Seres humanos y material biológico humano [ver descripción](#) ▼
- Animales, muestras animales y/o material biológico [ver descripción](#) ▼
- Material que represente riesgo en Bioseguridad [ver descripción](#) ▼
- Sitios arqueológicos, Material Paleontológico [ver descripción](#) ▼
- Especies protegidas, áreas silvestres protegidas, internación de especies [ver descripción](#) ▼
- Archivos y/o bases de datos que contengan información sensible [ver descripción](#) ▼
- Ninguna de las áreas aplica a mi proyecto

**Guardar**

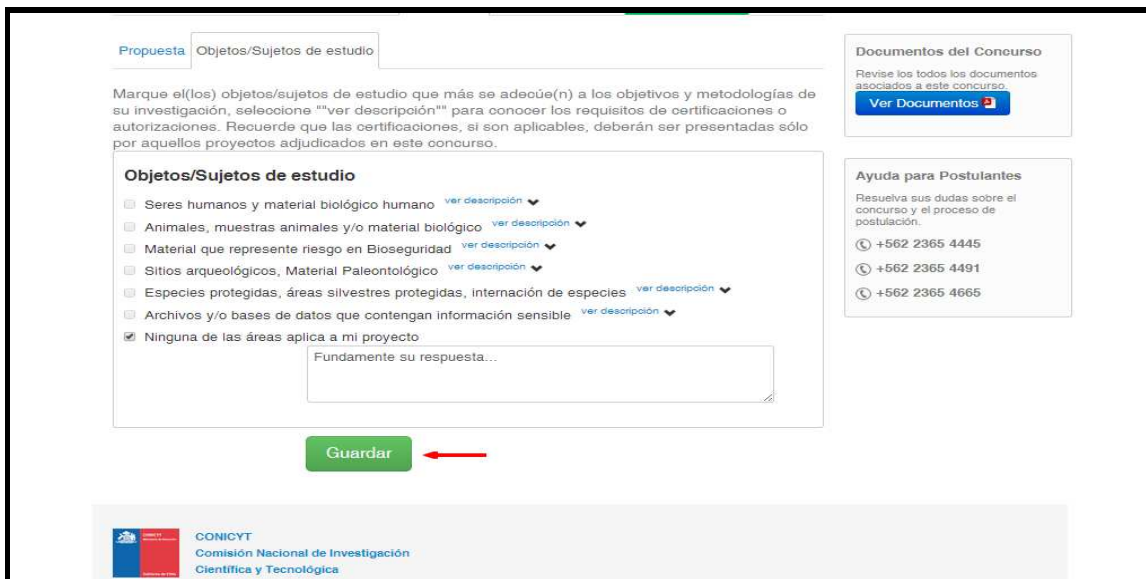
Para seleccionar una de las opciones, marque la casilla de su elección. Al presionar en "ver descripción" se detallan los documentos que usted deberá enviar a FONDECYT si su proyecto es adjudicado. Recuerde guardar su selección antes de continuar con la siguiente sección de su postulación.

## Objetos/Sujetos de estudio

Seres humanos y material biológico humano [ver descripción](#) ▼

- Informe favorable (certificado) fundamentado del Comité de Ética/Bioética de la Institución Patrocinante Principal. En situaciones éticamente sensibles en investigación, tales como: vulnerabilidad social, intervención de la intimidad, integridad psíquica o física u otras; el informe debe considerarlas explícitamente en su fundamentación ética. Adicionalmente, se requiere informe favorable fundamentado del(de los) Comité(s) de Ética/Bioética de la(s) Institución(es), donde se realicen estudios o se considere la inclusión de sujetos y/o muestras biológicas, o autorización escrita de la autoridad correspondiente aceptando explícitamente el informe favorable del Comité de Ética de la Institución Patrocinante principal.
- En caso de investigación con comunidades y/o pueblos originarios se requiere además presentar, en la medida de lo posible, la autorización de la comunidad o de la autoridad correspondiente.
- Consentimiento Informado.
- Asentimiento Informado (menores desde al menos 8 años hasta un día antes de cumplir 18 años) y Consentimiento Informado de los padres o tutores.

En el caso que ninguna de las opciones presentadas aplique a su proyecto, usted deberá marcar la casilla "Ninguna de las áreas aplica a mi proyecto", fundamentar su respuesta, y guardar su selección.



The screenshot shows a web form for selecting study subjects. The 'Propuesta' tab is active, and the 'Objetos/Sujetos de estudio' section is expanded. It contains a list of options with checkboxes and 'ver descripción' links. The option 'Ninguna de las áreas aplica a mi proyecto' is selected. Below this option is a text area for justification. To the right, there are sidebars for 'Documentos del Concurso' and 'Ayuda para Postulantes'. At the bottom, there is a green 'Guardar' button with a red arrow pointing to it.

Propuesta | Objetos/Sujetos de estudio

Marque el(los) objetos/sujetos de estudio que más se adecúe(n) a los objetivos y metodologías de su investigación, seleccione ""ver descripción"" para conocer los requisitos de certificaciones o autorizaciones. Recuerde que las certificaciones, si son aplicables, deberán ser presentadas sólo por aquellos proyectos adjudicados en este concurso.

**Objetos/Sujetos de estudio**


- Seres humanos y material biológico humano [ver descripción](#) ▼
- Animales, muestras animales y/o material biológico [ver descripción](#) ▼
- Material que represente riesgo en Bioseguridad [ver descripción](#) ▼
- Sitios arqueológicos, Material Paleontológico [ver descripción](#) ▼
- Especies protegidas, áreas silvestres protegidas, internación de especies [ver descripción](#) ▼
- Archivos y/o bases de datos que contengan información sensible [ver descripción](#) ▼
- Ninguna de las áreas aplica a mi proyecto

Fundamente su respuesta...

**Guardar** ←

**Documentos del Concurso**  
Revise los todos los documentos asociados a este concurso.  
[Ver Documentos](#)

**Ayuda para Postulantes**  
Resuelva sus dudas sobre el concurso y el proceso de postulación.  
☎ +562 2365 4445  
☎ +562 2365 4491  
☎ +562 2365 4665

 **CONICYT**  
Comisión Nacional de Investigación Científica y Tecnológica

## E. RECURSOS

En esta pestaña, usted deberá ingresar los recursos que solicita para el proyecto para cada año de ejecución. El sistema de Postulación le solicitará ingresar la siguiente información:

- Recursos solicitados por Institución
- Justificación de Recursos Solicitados

- **Recursos solicitados por Institución**

Para ingresar la información, presione el botón "Editar". Se abrirá una ventana emergente donde deberá ingresar los montos necesarios para ejecutar su proyecto.

Identificación Institución Investigador(a) Formulación Recursos **Recomendación** Anexos

**Revisión / envío**

Ingrese los recursos que solicita para el proyecto para cada año de duración.

**Recursos solicitados por Institución**  
Ingrese los recursos que solicita para el proyecto para cada año de duración.

	Año 1	Año 2	Total	
UNIVERSIDAD AUSTRAL DE CHILE / FACULTAD DE CIENCIAS FORESTALES / CENTRO EXPERIMENTAL FORESTAL	0	0	0	

**Recursos Solicitados - UNIVERSIDAD AUSTRAL DE CHILE / CENTRO EXPERIMENTAL FORESTAL**

Ingrese los recursos solicitados para cada año de ejecución del proyecto en miles de pesos (m\$), por ejemplo: 1.000 = 1.000.000

Recuerde que los recursos solicitados no pueden exceder los (m\$) 23.400 anuales, sin considerar gastos de instalación.

**Personal**

Personal	Año 1	Año 2	Total (m\$)
Investigador Responsable: postulante iniciacion	0	0	0
<b>Sub-Total Personal</b>	<b>0</b>	<b>0</b>	<b>0</b>

**Viajes del Proyecto**

Viajes del Proyecto	Año 1	Año 2	Total (m\$)
Total Viáticos Nacionales	0	0	0
Total Pasajes Nacionales	0	0	0
Total Viáticos Extranjeros	0	0	0
Total Pasajes Extranjeros	0	0	0
<b>Sub-Total Viajes del Proyecto</b>	<b>0</b>	<b>0</b>	<b>0</b>

**Gastos de Operación**

Una vez ingresada la totalidad de la información, presione el botón "Guardar".

Viajes del Proyecto	Año 1	Año 2	Total (m\$)
Total Viáticos Nacionales	0	0	0
Total Pasajes Nacionales	0	0	0
Total Viáticos Extranjeros	0	0	0
Total Pasajes Extranjeros	0	0	0
<b>Sub-Total Viajes del Proyecto</b>	<b>0</b>	<b>0</b>	<b>0</b>

**Gastos de Operación**

Gastos de Operación	Año 1	Año 2	Total (m\$)
Gastos de Operación	0	0	0
<b>Sub-Total Gastos de Operación</b>	<b>0</b>	<b>0</b>	<b>0</b>

**Gastos de Instalación**

Solo investigadores(as) con residencia en el extranjero pueden solicitar gastos de instalación. Si este es su caso, verifique que el país ingresado en su Dirección Particular de su Curriculum no sea Chile.

Gastos de Instalación	Año 1	Año 2	Total (m\$)
Gastos de Instalación	0	0	0
<b>Sub-Total Gastos de Instalación</b>	<b>0</b>	<b>0</b>	<b>0</b>

Guardar
Cancelar

• **Justificación de Recursos Solicitados**

Usted deberá anexar un archivo con la justificación de los recursos solicitados. Para adjuntar esta información al Sistema de Postulación, deberá realizar el mismo procedimiento descrito en la página N°18.

**Justificación de Recursos Solicitados**

Documento de Justificación de Recursos Solicitados

Formato base:


- MS Word-Español [Descargar](#)
- MS Word-Inglés [Descargar](#)
- LaTeX [Descargar](#)

Documento de Justificación de Recursos Solicitados

Tamaño Máximo: 3 Mb  
 Extensiones permitidas: PDF  
 Tipo de documentos: PDF, sin protección, sin encriptación

+562 2365 4491

+562 2365 4665

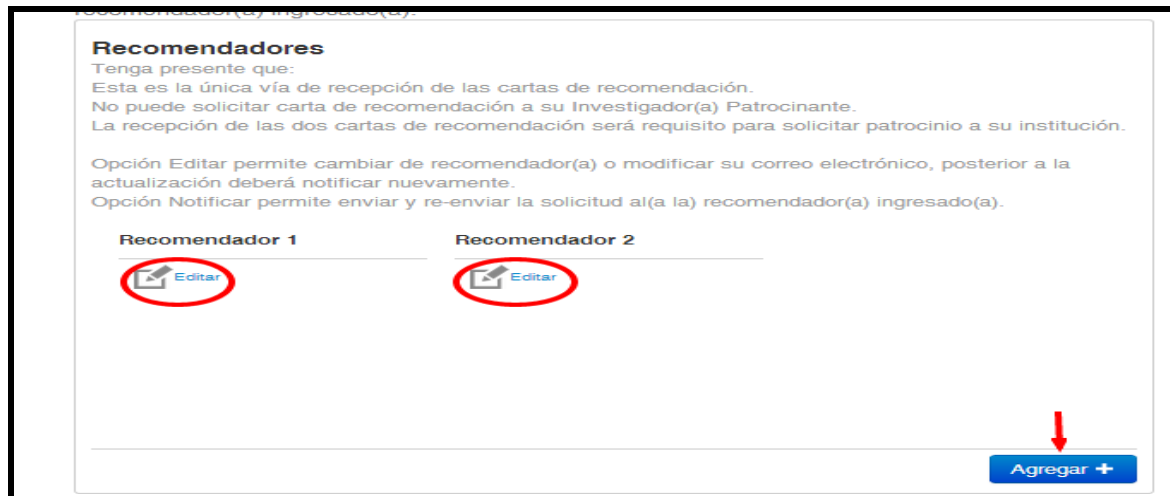


CONICYT  
Comisión Nacional de Investigación Científica y Tecnológica

## F. RECOMENDACIÓN



Para enviar una solicitud de recomendación, deberá seleccionar el botón "Editar" o "Agregar" para luego ingresar la información requerida.


Sugerimos registrar el correo electrónico que utilice con mayor frecuencia el(la) Recomendador(a).



**Recomendadores**  
Tenga presente que:  
Esta es la única vía de recepción de las cartas de recomendación.  
No puede solicitar carta de recomendación a su Investigador(a) Patrocinante.  
La recepción de las dos cartas de recomendación será requisito para solicitar patrocinio a su institución.

Opción Editar permite cambiar de recomendador(a) o modificar su correo electrónico, posterior a la actualización deberá notificar nuevamente.  
Opción Notificar permite enviar y re-enviar la solicitud al(a la) recomendador(a) ingresado(a).

Recomendador 1	Recomendador 2
	



Una vez ingresados los datos solicitados, no olvide presionar el botón "Guardar"

Finalmente, para enviar la notificación, presione el botón "Notificar" que se encontrará bajo el nombre del(de la) Recomendador(a) propuesto(a). El Sistema enviará la solicitud al correo electrónico ingresado.



**Recomendadores**  
Tenga presente que:  
Esta es la única vía de recepción de las cartas de recomendación.  
No puede solicitar carta de recomendación a su Investigador(a) Patrocinante.  
La recepción de las dos cartas de recomendación será requisito para solicitar patrocinio a su institución.

Opción Editar permite cambiar de recomendador(a) o modificar su correo electrónico, posterior a la actualización deberá notificar nuevamente.  
Opción Notificar permite enviar y re-enviar la solicitud al(a la) recomendador(a) ingresado(a).

Recomendador 1 Fabio	Recomendador 2 Patricio
	
Sin Notificar	Sin Notificar
	 <b>Para notificar, presione aquí</b>
 	 



Se sugiere realizar un seguimiento periódico al estado de la solicitud de recomendación enviada. Podrá enviar recordatorios a su Recomendador(a) tantas veces como lo estime conveniente.



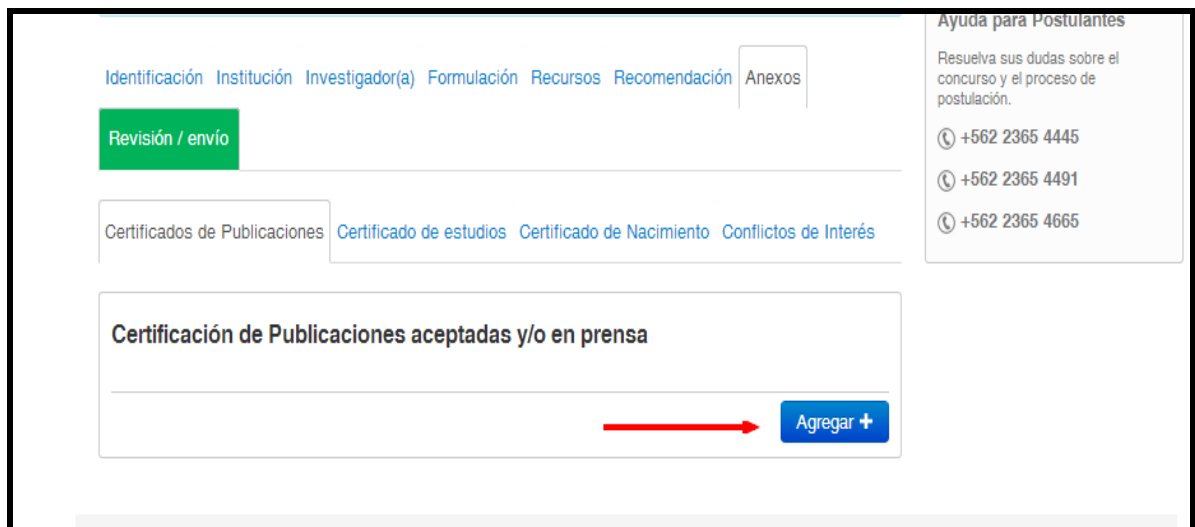
## G. ANEXOS

En esta sección, usted deberá ingresar –si corresponde– los diferentes documentos anexos a su postulación.

Los archivos a adjuntar, deben ser en formato PDF, sin protección ni encriptación. En caso contrario, dichos documentos no podrán ser visualizados en el PDF disponible en la sección Revisión y Envío.

- **Certificación de Publicaciones aceptadas y/o en prensa**

Para adjuntar los documentos que acrediten que sus publicaciones se encuentran “Aceptadas” o “En prensa”, haga click en el botón “Agregar” y luego cargue el archivo en el Sistema.



The screenshot shows the 'Anexos' section of the application. At the top, there are navigation tabs: 'Identificación', 'Institución', 'Investigador(a)', 'Formulación', 'Recursos', 'Recomendación', and 'Anexos'. Below these is a green button labeled 'Revisión / envío'. Underneath, there are four sub-sections: 'Certificados de Publicaciones', 'Certificado de estudios', 'Certificado de Nacimiento', and 'Conflictos de Interés'. The 'Certificados de Publicaciones' section is expanded, showing the title 'Certificación de Publicaciones aceptadas y/o en prensa' and a red arrow pointing to a blue button labeled 'Agregar +'.

- **Certificado de Estudios**

A fin de adjuntar el documento que acredite su grado de Doctor convierta el documento correspondiente a formato PDF y luego adjúntelo en esta sección. Si usted no cuenta con este documento, podrá adjuntar otro que acredite que el grado académico se encuentra en tramitación.

- **Certificado de Nacimiento**

Esta sección aplica sólo a las Investigadoras Responsables. Adjunte **un** certificado de nacimiento para los siguientes casos:

- Para incluir publicaciones a partir del año 2007: Certificado de nacimiento de hijo(a) entre los años 2009-2014.
- Para acreditar la obtención del grado a partir del año 2010: Certificado de nacimiento de hijo(a) entre los años 2011-2014.

- **Conflictos de Interés**

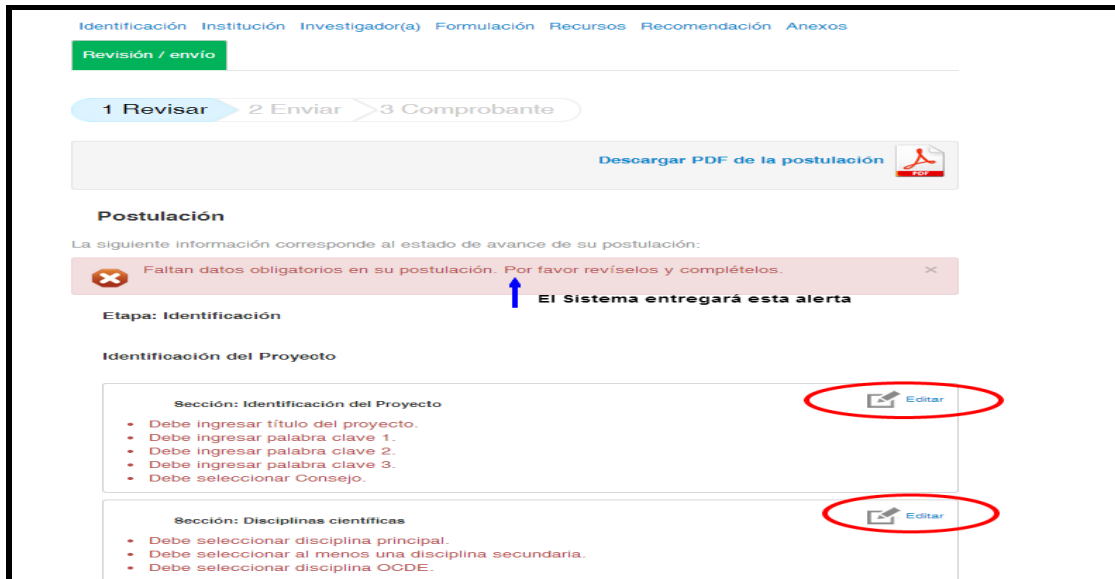
En esta sección usted debe declarar si tiene conflictos de interés con algún(a) investigador(a) que eventualmente pudiera ser designado(a) como evaluador(a) de su propuesta.

Si su respuesta es positiva, tenga presente que puede agregar un máximo de 3 nombres y sólo se considerarán objeciones fundamentadas a personas, NO a instituciones o Unidades de Investigación.

## H. REVISIÓN/ENVÍO

En esta etapa usted podrá revisar el grado de avance de su propuesta durante todo el proceso de postulación. Del mismo modo, podrá visualizar en rojo, los mensajes de alerta que indican la falta de datos obligatorios y/o error(es) existentes en alguna sección.

Para facilitar la corrección de las observaciones, usted podrá dirigirse directamente a la etapa donde se encuentra el mensaje de alerta, presionando la opción "editar" (Ver figura a continuación).



Identificación Institución Investigador(a) Formulación Recursos Recomendación Anexos

Revisión / envío

1 Revisar 2 Enviar 3 Comprobante

Descargar PDF de la postulación

**Postulación**

La siguiente información corresponde al estado de avance de su postulación:

**Faltan datos obligatorios en su postulación. Por favor revíselos y complételos.**

El Sistema entregará esta alerta

Etapa: Identificación

Identificación del Proyecto

Sección: Identificación del Proyecto

- Debe ingresar título del proyecto.
- Debe ingresar palabra clave 1.
- Debe ingresar palabra clave 2.
- Debe ingresar palabra clave 3.
- Debe seleccionar Consejo.

Editar

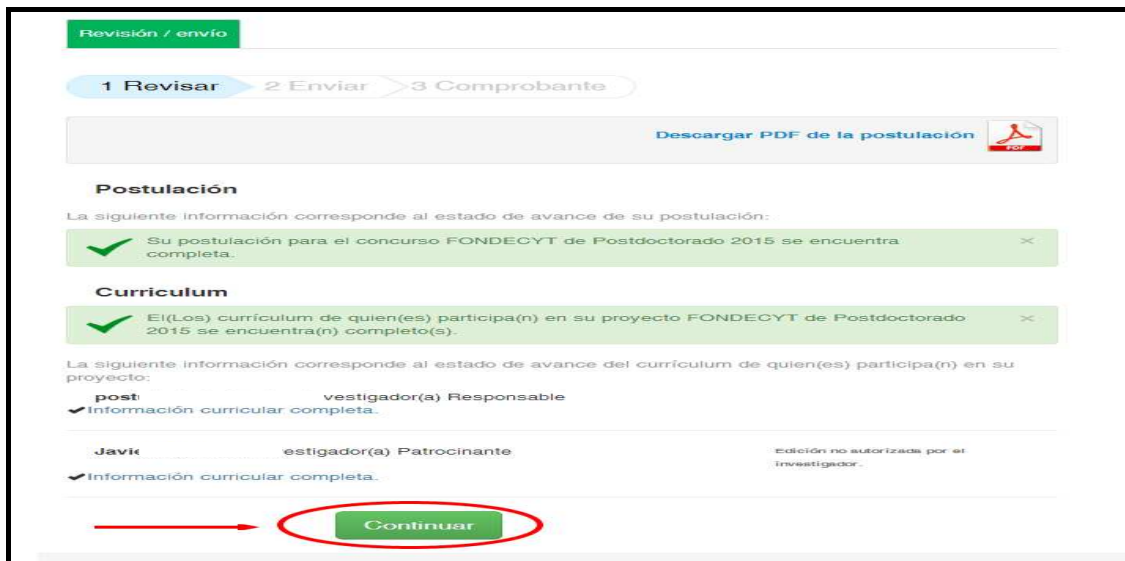
Sección: Disciplinas científicas

- Debe seleccionar disciplina principal.
- Debe seleccionar al menos una disciplina secundaria.
- Debe seleccionar disciplina OCDE.

Editar

Usted podrá consultar esta sección tantas veces como estime conveniente, de modo de visualizar el estado de avance de la postulación.

Una vez que la información de las secciones Currículum y Postulación no presenten errores en el ingreso, usted visualizará la siguiente pantalla, donde deberá presionar el botón "**Continuar**".



Revisión / envío

1 Revisar 2 Enviar 3 Comprobante

Descargar PDF de la postulación

**Postulación**

La siguiente información corresponde al estado de avance de su postulación:

**Su postulación para el concurso FONDECYT de Postdoctorado 2015 se encuentra completa.**

**Curriculum**

**El(Los) currículum de quien(es) participa(n) en su proyecto FONDECYT de Postdoctorado 2015 se encuentra(n) completo(s).**

La siguiente información corresponde al estado de avance del currículum de quien(es) participa(n) en su proyecto:

post investigador(a) Responsable

✓ Información curricular completa.

Javik investigador(a) Patrocinante

✓ Información curricular completa.

edición no autorizada por el investigador.

Continuar

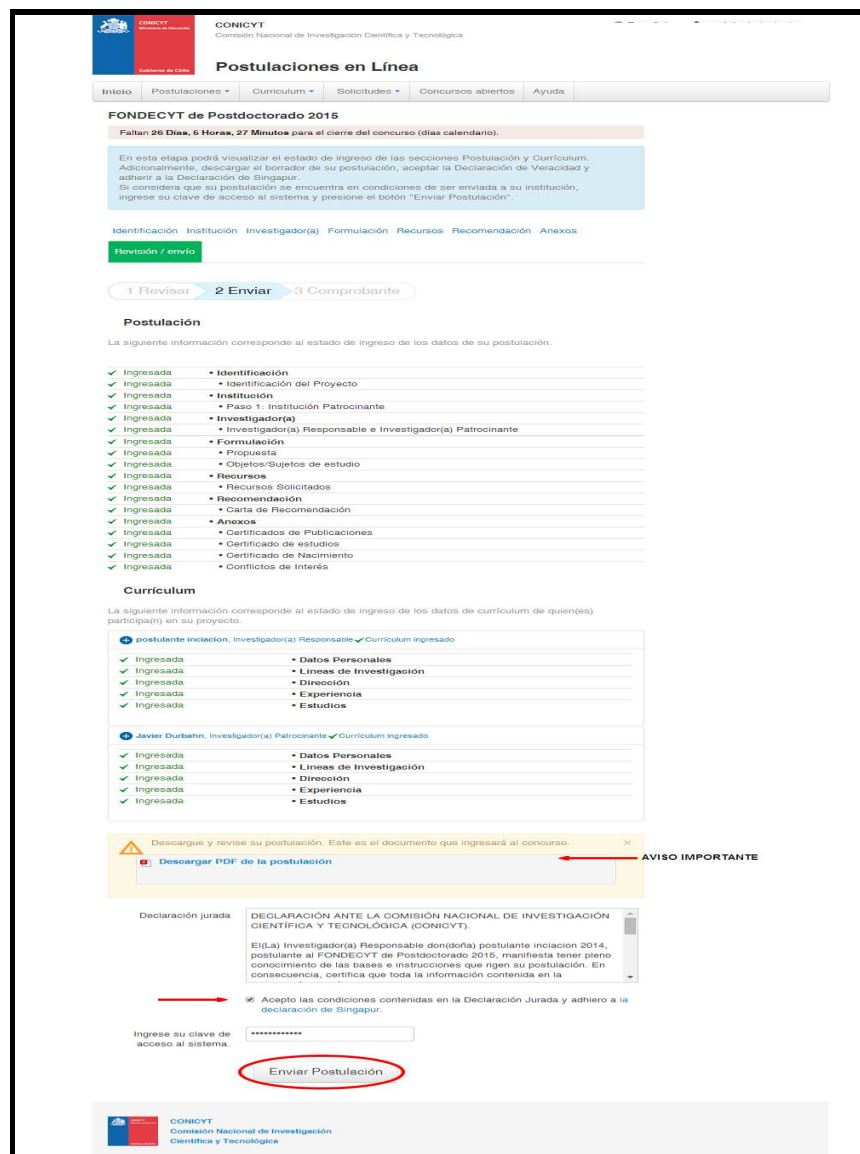
- **Enviar**

En esta etapa podrá visualizar el estado de ingreso de las secciones Postulación y Currículum. Adicionalmente, usted debe:

- **Descargar y revisar el borrador de su postulación**
- **Aceptar las condiciones contenidas en la Declaración Jurada y adherir a la Declaración de Singapur**

Verifique que el PDF borrador contenga toda la información incorporada en las distintas secciones de su postulación.

Si su postulación se encuentra en condiciones de ser enviada, usted deberá visualizar la pantalla que se presenta a continuación:



**CONICYT**  
Comisión Nacional de Investigación Científica y Tecnológica

**Postulaciones en Línea**

Inicio Postulaciones Curriculums Solicitudes Concursos abiertos Ayuda

**FONDECYT de Postdoctorado 2015**

Faltan 26 Días, 6 Horas, 27 Minutos para el cierre del concurso (días calendario).

En esta etapa podrá visualizar el estado de ingreso de las secciones Postulación y Currículum. Adicionalmente, descargar el borrador de su postulación, aceptar la Declaración de Veracidad y adherir a la Declaración de Singapur.  
Si considera que su postulación se encuentra en condiciones de ser enviada a su institución, ingrese su clave de acceso al sistema y presione el botón "Enviar Postulación".

Identificación Institución Investigador(a) Formulación Recursos Recomendación Anexos

Revisión / envío

1 Revisar 2 **Enviar** 3 Comprobante

**Postulación**

La siguiente información corresponde al estado de ingreso de los datos de su postulación.

- ✓ Ingresada • Identificación
- ✓ Ingresada • Identificación del Proyecto
- ✓ Ingresada • Institución
- ✓ Ingresada • Paso 1 - Institución Patrocinante
- ✓ Ingresada • Investigador(a)
- ✓ Ingresada • Investigador(a) Responsable e Investigador(a) Patrocinante
- ✓ Ingresada • Formulación
- ✓ Ingresada • Propuesta
- ✓ Ingresada • Objetos/Sujetos de estudio
- ✓ Ingresada • Recursos
- ✓ Ingresada • Recursos Solicitados
- ✓ Ingresada • Recomendación
- ✓ Ingresada • Carta de Recomendación
- ✓ Ingresada • Anexos
- ✓ Ingresada • Certificados de Publicaciones
- ✓ Ingresada • Certificado de estudios
- ✓ Ingresada • Certificado de Nacimiento
- ✓ Ingresada • Conflictos de Interés

**Curriculum**

La siguiente información corresponde al estado de ingreso de los datos de curriculum de quien(es) participa(n) en su proyecto.

- postulante iniciación, Investigador(a) Responsable ✓ Curriculum ingresado
  - ✓ Ingresada • Datos Personales
  - ✓ Ingresada • Líneas de Investigación
  - ✓ Ingresada • Dirección
  - ✓ Ingresada • Experiencia
  - ✓ Ingresada • Estudios
- Javier Durbahn, Investigador(a) Patrocinante ✓ Curriculum ingresado
  - ✓ Ingresada • Datos Personales
  - ✓ Ingresada • Líneas de Investigación
  - ✓ Ingresada • Dirección
  - ✓ Ingresada • Experiencia
  - ✓ Ingresada • Estudios

⚠ Descargue y revise su postulación. Este es el documento que ingresará al concurso.

📄 Descargar PDF de la postulación **AVISO IMPORTANTE**

Declaración jurada

DECLARACIÓN ANTE LA COMISIÓN NACIONAL DE INVESTIGACIÓN CIENTÍFICA Y TECNOLÓGICA (CONICYT).

El(La) Investigador(a) Responsable don(ña) postulante iniciación 2014, postulante al FONDECYT de Postdoctorado 2015, manifiesta tener pleno conocimiento de las bases e instrucciones que rigen su postulación. En consecuencia, certifica que toda la información contenida en la

☑ Acepto las condiciones contenidas en la Declaración Jurada y adhiero a la declaración de Singapur.

Ingrese su clave de acceso al sistema: \*\*\*\*\*


**Enviar Postulación**

**CONICYT**  
Comisión Nacional de Investigación Científica y Tecnológica

- **Comprobante**

Una vez presionado el botón "Enviar Postulación" usted accederá al "Comprobante de ingreso de postulación", el cual indicará:

- Folio asignado a su proyecto
- Título del proyecto
- Investigador Responsable
- Institución Patrocinante
- Correo electrónico para recibir notificaciones
- Fecha de envío



Inicio Postulaciones Curriculum Solicitudes Concursos abiertos Ayuda

**FONDECYT de Postdoctorado 2015 #53327**

Faltan 26 Días, 6 Horas, 26 Minutos para el cierre del concurso (días calendario).

Identificación Institución Investigador(a) Formulación Recursos Recomendación Anexos

Revisión / envío

1 Revisar 2 Enviar 3 Comprobante

✓ Con fecha lunes 14 de abril de 2014, la postulación N°53327 ha sido enviada al(a la) Representante de la Institución FONDECYT de Postdoctorado 2015, para obtener patrocinio. Las actualizaciones del estado de patrocinio institucional de su postulación serán notificadas a su correo electrónico. Las actualizaciones de su estado serán notificadas a su correo electrónico.

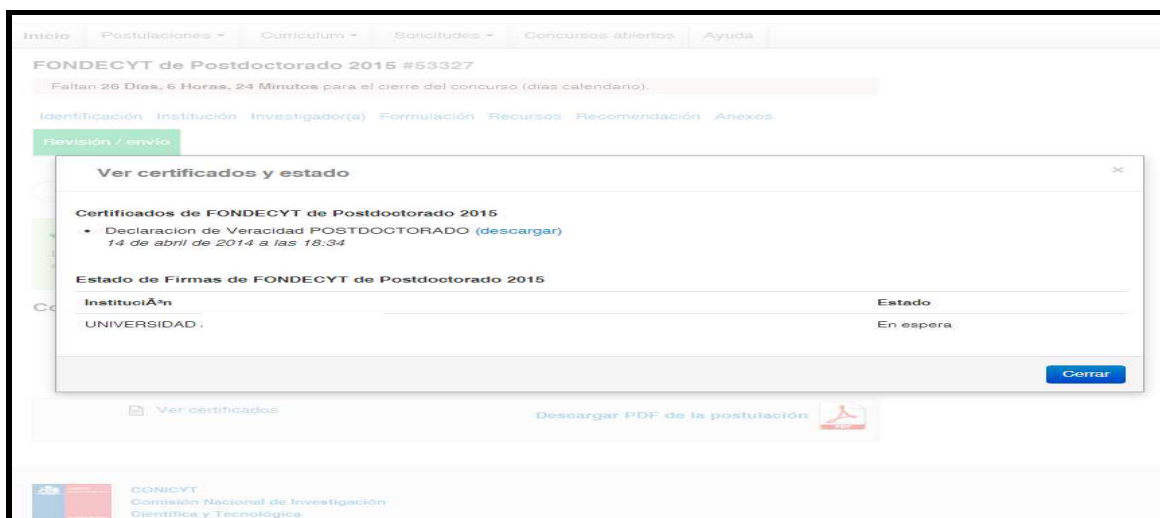
**Comprobante de ingreso de postulación**

Folio del proyecto	3150324
Título del proyecto	hgdfjgihhññ
Investigador responsable	postulante iniciacion 2014
Institución	UNIVERSIDAD AUSTRAL DE CHILE
Correo electrónico	2014@gmail.com
Fecha de envío	14:35 CLST

Ver certificados Descargar PDF de la postulación

CONICYT  
Comisión Nacional de Investigación Científica y Tecnológica

Este comprobante certifica que su postulación ha sido enviada al(a la) Representante de la Institución para obtener el patrocinio a su proyecto FONDECYT de Postdoctorado 2015.



Inicio Postulaciones Curriculum Solicitudes Concursos abiertos Ayuda

**FONDECYT de Postdoctorado 2015 #53327**

Faltan 26 Días, 6 Horas, 24 Minutos para el cierre del concurso (días calendario).

Identificación Institución Investigador(a) Formulación Recursos Recomendación Anexos

Revisión / envío

**Ver certificados y estado**

Certificados de FONDECYT de Postdoctorado 2015

- Declaración de Veracidad POSTDOCTORADO (descargar) 14 de abril de 2014 a las 18:34

Estado de Firmas de FONDECYT de Postdoctorado 2015

Institución	Estado
UNIVERSIDAD	En espera

Cerrar

Ver certificados Descargar PDF de la postulación

CONICYT  
Comisión Nacional de Investigación Científica y Tecnológica



**Comisión Nacional de Investigación  
Científica y Tecnológica - CONICYT**

Las actualizaciones del estado de su postulación así como del estado del patrocinio institucional serán notificadas a su correo electrónico. Asegúrese que su Institución otorgue el patrocinio a su propuesta en el plazo indicado por las Bases.

Para atender consultas, contactar a la Mesa de Ayuda Telefónica de lunes a jueves de 9:00 AM a 18:00 PM y viernes de 9:00 AM a 17:00 PM, hora chilena continental a los siguientes teléfonos:

- (56-2) 23 65 44 45
- (56-2) 23 65 44 47
- (56-2) 23 65 44 65

O bien, escríbanos a:

- [www.conicyt.cl/oirs](http://www.conicyt.cl/oirs)
- [postulacion.fondecyt@conicyt.cl](mailto:postulacion.fondecyt@conicyt.cl)
- [recomendadores\\_fondecyt@conicyt.cl](mailto:recomendadores_fondecyt@conicyt.cl)

**ANEXO N°1**

**CONCURSOS FONDECYT  
CONVOCATORIAS AÑO 2014**

**VALORES REFERENCIALES**

**PASAJES INTERNACIONALES**

<b>REGIÓN</b>	<b>RANGO (miles de pesos)</b>
<b>EUROPA</b>	900 - 1.200
<b>NORTE Y CENTRO AMÉRICA</b>	750 - 1.100
<b>AMÉRICA DEL SUR</b>	300 - 700
<b>ASIA Y OCEANÍA</b>	1.500 - 2.000
<b>ÁFRICA</b>	1.200 - 1.900

**PASAJES NACIONALES**

<b>REGIÓN</b>	<b>RANGO (miles de pesos)</b>
<b>TODO CHILE</b>	60 - 300

**VIÁTICOS INTERNACIONALES (POR DÍA)**

<b>REGIÓN</b>	<b>RANGO (miles de pesos)</b>
<b>EUROPA</b>	100 - 140
<b>NORTE Y CENTRO AMÉRICA</b>	80 - 120
<b>AMÉRICA DEL SUR</b>	70 - 90
<b>OCEANÍA</b>	80 - 110
<b>ÁFRICA</b>	80 - 110
<b>ASIA</b>	80 - 110

**VIÁTICOS NACIONALES (POR DÍA)**

<b>REGIÓN</b>	<b>RANGO (miles de pesos)</b>
<b>CHILE</b>	50 - 100

- Valores referenciales para pasajes nacionales e internacionales
- Valores referenciales en viáticos nacionales e internacionales para asistencia a congresos, con tope máximo de 7 días.
- El valor de los viáticos en el caso de estadías al extranjero, se evaluará de acuerdo a su pertinencia.